

ЭЛЕКТРОННАЯ СИСТЕМА ВНЕБИРЖЕВЫХ ТОРГОВ «ЭЛСИС САВДО»: ИТОГИ 1 КВАРТАЛА 2008 г.

По итогам 2007 г. торговый оборот ценных бумаг в системе «Элсис Савдо» достиг 12,94 млрд. сум. Аналитики Avesta Investment Group прогнозируют, что годовой оборот в данной системе за 2008 г. возрастет до 14-15 млрд. сум.

Рост объемов торгов достигается за счет расширения списка состава эмитентов, с акциями которых совершаются сделки - до 81 ед., увеличению количества сделок (1 416 сделок), а также благодаря проведению ряда крупных по объему сделок с акциями ОАО «Турон-Хожейли», АК «Дори Дармон» на общую сумму около 600 млн. сум, что составляет 44,4% от общего оборота в системе (см. Диаграмму 1).

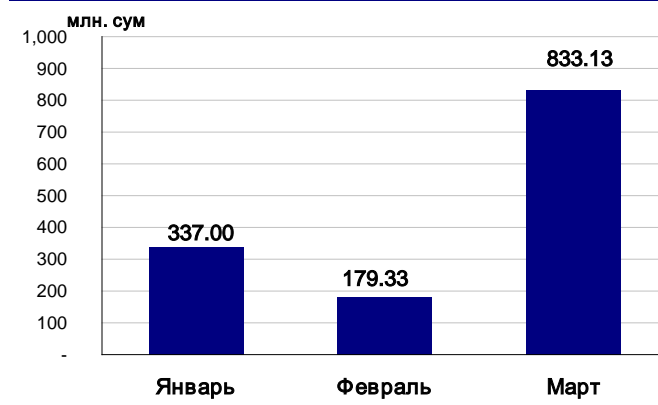
Диаграмма №1: Кумулятивный оборот ЭСВТ «Элсис Савдо» за 2008 г., млн. сум



Источник: ЭСВТ «Элсис Савдо»
 Расчеты: Avesta Investment Group

Рассматривая оборот системы в разбивке по месяцам можно отметить, что наибольшая активность наблюдалась в марте, когда оборот составил 833,13 млрд. сум, что составляет 61,7% от общего оборота за 3 месяца. В феврале объем торгов был значительно меньше – 179,33 млн. сум. Если в прошлом году среднемесячный оборот составил 1,08 млрд. сум, то уже только за январь-март текущего года данный показатель составил снизился и составил 450 млн. сум (см. Диаграмму №2).

Диаграмма №2: Оборот ЭСВТ «Элсис Савдо» за 2008 г. в разбивке по месяцам



Источник: ЭСВТ «Элсис Савдо»
 Расчеты: Avesta Investment Group

В марте количество акционерных обществ, с акциями которых совершались сделки составило 34 ед., что на 10 ед. меньше чем в предыдущем месяце, что свидетельствует о устойчивом составе акционерных обществ, с акциями которых совершаются сделки в данной системе. В течении 63 торговых дней среднее количество сделок составило 22 сд., а среднее количество оборота – 21,4 млн. сум. По сравнению с аналогичным периодом прошлого года оборот торговой системы значительно снизился – в 2,07 раза, однако одновременно возросло количество сделок – в 4,54 раза (см. Таблицу №1).

Таблица №1: Сравнение общих оборотов ЭСВТ «Элсис Савдо» за 1 квартал 2007 г. с 1 кварталом 2008 г.

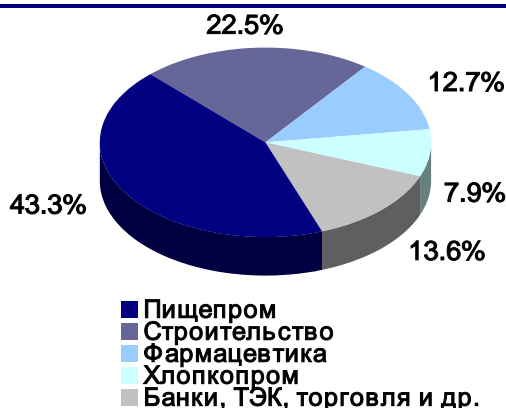
Показатель	1 кв. 2008	1 кв. 2007	Изменение к 1 кв. 2007
Кол-во сделок, шт.	1 416	312	+ 4,54 раза
Сумма сделок, млн. сум	1 349,45	2 791,28	- 2,07 раза

Источник: ЭСВТ «Элсис Савдо»
 Расчеты: Avesta Investment Group

По итогам 1 квартала текущего года лидерами по объёму совершенных сделок в отраслевом разрезе становятся акционерные общества пищевой промышленности - на их долю пришлось 43,3% от общего объёма торгов в ЭСВТ «Элсис Савдо», или 583,3 млн. сум (в том же периоде прошлого года данную позицию занимали предприятия стоительной индустрии с долей 72,2% и оборотом в 2,01 млрд. сум). Вторую позицию с долей 22,5% занимают акционерные общества строительного комплекса, общий оборот с акциями данных предприятий составил 303,7 млн. сум.

Необходимо подчеркнуть значительное изменение в отраслевой структуре торгов в ЭСВТ, связанное с уменьшением объемов сделок с акциями акционерно-коммерческих банков. Если в первом квартале 2007 г. объем торгов в данном секторе составил 495,2 млн. сум, то за данный период было проведено сделок на сумму всего лишь 11,1 млн. сум. Данное положение можно объяснить наличием высокого предложения акций банков на первичном рынке, связанное со значительными объемами дополнительных эмиссий. (см. Диаграмму №3).

Диаграмма №3: Отраслевая структура торгов ЭСВТ «Элсис Савдо» за 2008 г.

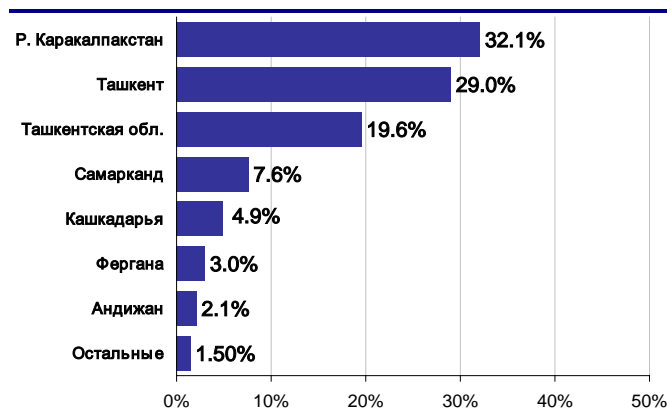


Источник: ЭСВТ «Элсис Савдо»
 Расчеты: Avesta Investment Group

Рассматривая оборот торгов в разбивке по регионам, можно сказать что в течении первого квартала торги проходили с акциями предприятий практически всех регионов страны (отсутствовали Наманганская обл., Джизакская обл. и Навоийская обл.). Впервые за два года обороты с столичными эмитентами были отеснены на второе место с долей в

29,%. А лидерами среди регионов в первом квартале становится Республика Каракалпакстан – с акциями двух акционерных обществ проведены сделки на сумму 433,4 млн. сум.

Диаграмма №3: Региональная структура торгов ЭСВТ «Элсис Савдо» за 2008 г.



Источник: ЭСВТ «Элсис Савдо»
 Расчеты: Avesta Investment Group

Нужно отметить, что 31,7% от общего оборота занимают сделки с акциями только одного эмитента – ОАО «Турон Хожейли» (Республика Каракалпакстан), а наибольшее количество сделок наблюдалось по СП ОАО «Интер Рохат» – 575 сделок с совокупным объемом 10,12 млн. сум. Как видно из нижеприведенной таблицы среди эмитентов лидеров по объему торгов больше всего представителей пищевого сектора и строительной индустрии (см. Таблицу №2).

Таблица 1. Наибольшие по объему сделки с акциями АО в ЭСВТ «Элсис Савдо» за 1 квартал 2008 г.

Эмитент	Отрасль	Кол-во акций, шт.	Сумма сделки, сум	Доля от общего оборота, %
Турон Хожейли	Пищепром	24 761	427 671 992	31,7
Toytera Metall Qurilmalari	Строительство	11 042	176 690 840	13,1
Dori-Darmon	Фармацевтика	1 453 770	171 178 550	12,7
O'zsanoatventilyatsiya	Строительство	86 384	81 068 000	6,0
Kattaqo'rg'on yog'-moy	Химпром	122 144	66 000 510	4,9
O'zneftgazqazibchiqarish	ТЭК	43 757	50 997 150	3,8
Жейнов пахта тозалаш	Хлопкопром	115 160	40 421 160	3,0
Chirchiq Go'sht-Sut Savdo	Торговля	1 765	34 653 568	2,6
Toshkentdonmahsulot	Пищепром	156 870	30 219 710	2,2
Кукон ег мой	Пищепром	2 145	28 957 500	2,1

Источник: ЭСВТ «Элсис Савдо»
 Расчеты: Avesta Investment Group

Инвестиционная группа Avesta Investment Group (ЗАО)

Лицензия ЦККФРЦБ РУ на инвестиционного консультанта №1012

Республика Узбекистан, 700000 г. Ташкент
ул. Амира Темура, 107-а (Узинкомцентр, 2 этаж)
тел: +998 (71) 138-5750
тел/факс: +998 (71) 138-5751
E-mail: info@avestagroup.com
Интернет: <http://www.avestagroup.com> или <http://www.avesta.uz>

Депозитарий Avesta Trust (ООО)

Лицензия ЦККФРЦБ РУ на осуществление деятельности депозитария №1053, реестродержателя №1054 и номинального держателя ценных бумаг №1055

тел: +998 (71) 138-5752
тел/факс: +998 (71) 138-5751
E-mail: trust@avestagroup.com
Интернет: <http://trust.avestagroup.com>

Брокерский дом Avesta Securities

Лицензия инвестиционного посредника №1133 от 15.01.2007

тел: +998 (71) 138 57 52, 132 62 02
тел/факс: +998 (71) 138-57-51
E-mail: securities@avestagroup.com

Avesta Research

Аналитический центр

тел: +998 (71) 138-5750
тел/факс: +998 (71) 138-5751
E-mail: research@avestagroup.com
Интернет: <http://research.avestagroup.com>

Каждый аналитик, задействованный в написании данного обзора, подтверждает, что все положения отражают его собственное мнение в отношении финансовых инструментов или эмитентов. Вознаграждение аналитиков не связано напрямую или косвенно с мнениями или рекомендациями, изложенными в данном обзоре. ЗАО «Avesta Investment Group» не несет ответственности за операции третьих лиц, совершенные на основе мнений аналитиков, изложенных в данном обзоре. Мнение ЗАО «Avesta Investment Group» может не совпадать с мнением аналитика, изложенным в данном обзоре.

Информация, представленная в обзоре, основана на источниках, которые ЗАО «Avesta Investment Group» признает надежными, тем не менее, ЗАО «Avesta Investment Group» не несет ответственности за ее достоверность и полноту. Описания финансовых инструментов и эмитентов не претендуют на полноту. Прошлые показатели не являются гарантией своего повторения в будущем. Обзор не имеет отношения к инвестиционным целям или финансовой ситуации третьих лиц. Все мнения и рекомендации, основанные на представленной информации, соответствуют дате выхода обзора и могут быть изменены без уведомления. Обзор предоставляется исключительно в информационных целях и не является предложением купить или продать соответствующие финансовые инструменты. Инвесторы должны самостоятельно принимать инвестиционные решения, используя обзор лишь в качестве одного из средств, способствующих принятию взвешенных решений. Обзор подготовлен ЗАО «Avesta Investment Group» для распространения среди профессиональных участников рынка и институциональных инвесторов. Не являющиеся профессиональными участниками инвесторы должны искать возможность дополнительной консультации перед принятием инвестиционного решения. Обзор может содержать информацию и рекомендации касательно финансовых инструментов, недоступных для покупки или продажи непрофессиональными участниками рынка.

ЗАО «Avesta Investment Group» может предоставлять услуги финансового консультанта и выступать организатором и андеррайтером по проектам корпоративного финансирования одной из указанных в обзоре компаний.

Дополнительная информация и сопроводительная документация может быть предоставлена по запросу.

© 2003-2007 ЗАО «Avesta Investment Group».