

- На Устюрте появится еще один инвестор**
 Вьетнамская Petrovietnam и НХК «Узбекнефтегаз» обсудили перспективы сотрудничества в проведении геологоразведки на Косорском инвестиционном блоке Устюртского региона, сообщает «gazeta.uz».
- GM Uzbekistan реализовало 160 тыс. машин внутри страны**
 Граждане Узбекистана в 2009 году приобрели в два раза больше автомашин производства узбекско-американского СП GM Uzbekistan, чем в 2008 году, информирует «12.uz».
- ОАО "Алмалыкский ГМК подвел итоги 2009 года**
 На совещании посвященном деятельности ОАО «Алмалыкский ГМК», генеральный директор Александр Фарманов подвел окончательные итоги за 2009 год, пишет «anons.uz».
- Комментарий по итогам торгов на РФБ «Тошкент»**
 Оборот биржи за 1 Февраля 2010 года составил более 2 млн. сум.

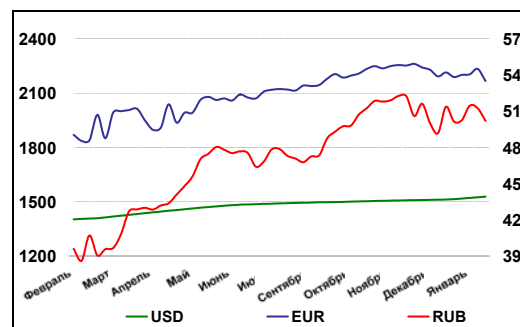
Официальный обменный курс ЦБ РУ к основным мировым валютам (сум)

	02.02.2010	25.01.2010	Изм./%
1 USD	1 527,36	1 524,03	0,22↑
1 EUR	2 165,64	2 232,70	3,00↓
1 GBP	2 485,93	2 484,32	0,06↑
10 JPY	169,50	169,15	0,21↑
1 RUR	50,19	51,24	2,05↓

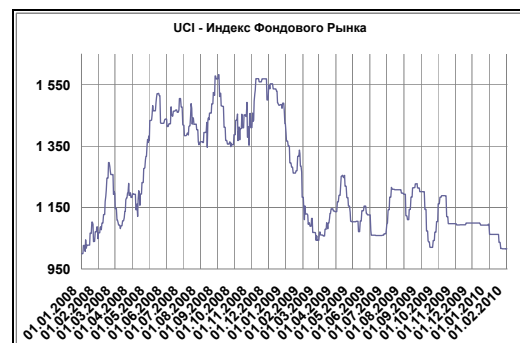
Основные процентные ставки в национальной валюте (в % годовых)

	01.02.2010	3-мес. Измен.
Ставка ЦБ РУ	14,00	0%
UZIBOR (12 мес.)	13,71	0%
AWACRI	17,61	0%
UCI	1 015,61	-7,10%

Динамика изменения курсов иностранных валют к суму



Динамика индекса UCI



Основные макроэкономические показатели Узбекистана, 2004-3кв.09гг.

Показатели	2004	2005	2006	2007	2008	3кв.09
ВВП, трлн. сум	12,2	15,2	20,8	28,2	36,8	32,2
Рост реального ВВП, %	7,7	7	7,3	9,5	9,0	8,0
Исполнение госбюджета, % к ВВП (-деф./+проф.)	-0,4	+0,1	-0,5	+1,1	+1,5	+0,2
Внешнеторговый оборот, млрд. долл. США	8,7	9,5	10,7	14,2	19,1	16,0
Инфляция (ИПЦ), %	3,7	7,8	6,8	6,8	7,8	4,2

Источник: Госкомитет по статистике РУ, Avesta Investment Group

Календарь предстоящих событий

- 9 февраля:** Дата начала размещения 1825-дневных облигаций ГАКБ «Асака» (выплата процентов ежеквартально, ставка рефинансирования ЦБ)
- 1-4 мая:** 43-е Ежегодное заседание АБР
- 1-4 мая:** Встреча министров финансов АСЕАН+3

На Устюрте появится еще один инвестор

Вьетнамская Petrovietnam и НХК «Узбекнефтегаз» обсудили перспективы сотрудничества в проведении геологоразведки на Косорском инвестиционном блоке Устюртского региона, сообщает «gazeta.uz».

На минувшей неделе в холдинге состоялись переговоры с делегацией Petrovietnam. Делегацию возглавил президент компании Фунг Динь Тхык.

Компании ожидают хороших результатов от взаимной деятельности, особенно в проведении геологоразведочных работ на Косорском инвестиционном блоке Устюртского региона республики, отметила пресс-служба холдинга.

В августе 2008 года Petrovietnam и «Узбекнефтегаз» подписали соглашение о сотрудничестве в нефтегазовой сфере, определяющее три направления – геологоразведка, изучение уровня нефтегазоносности новых территорий и обмен специалистами.

В частности, стороны планируют создать СП по осуществлению геологоразведочных и сервисных услуг на территории Узбекистана, Вьетнама и других стран. СП может оказывать услуги по внедрению передовых технологий при разработке новых нефтегазовых месторождений, а также по увеличению нефтеотдачи пластов на длительно разрабатываемых месторождениях.

По данным НХК «Узбекнефтегаз», начиная с 2001 года в Узбекистане был обеспечен поступательный прирост запасов углеводородного сырья, где значительная доля прироста по газу принадлежит Устюртскому региону.

В настоящее время геологоразведку на Устюрте осуществляют российские «Газпром» и «Лукойл», корейские Daewoo и KOGAS, китайская CNPC и малайзийская Petronas. Общий объем инвестиций иностранных компаний в геологоразведку в этом регионе составляет порядка 700 млн. долл. США.

GM Uzbekistan реализовало 160 тыс. машин внутри страны

Граждане Узбекистана в 2009 году приобрели в два раза больше автомашин производства узбекско-американского СП GM Uzbekistan, чем в 2008 году, информирует «12.uz».

В 2008 году СП GM Uzbekistan реализовал 80 тыс. машин внутри страны, а в 2009 году этот показатель вырос вдвое до 160 тыс. машин.

ЗАО СП GM Uzbekistan увеличило производство автомобилей на 4,2% в январе-ноябре 2009 года по сравнению с аналогичным периодом 2008 года и произвело 184 572 единиц автомобилей.

Компания впервые в 2010 году планирует экспортировать свою продукцию в Северной Африке и Южной Америке, а также начать продажу автомобилей в Афганистане.

ОАО "Алмалыкский ГМК подвел итоги 2009 года

На совещании посвященном деятельности ОАО «Алмалыкский ГМК», генеральный директор Александр Фарманов подвел окончательные итоги за 2009 год, пишет «anons.uz».

Выполнение плана по выпуску товарной продукции в сопоставимых ценах составило 101,7%, темп роста по этому показателю – 8,4%. Добыча медной руды составила 105,3% к плану (темп роста – 16,6%), ее переработка – 101,5% (17,2%), выпуск меди в концентрате - 106,4% (19,2%).

Выполнили многие свои показатели и золотодобывающие предприятия, добыча золотосодержащей руды составила 107,7% к плану (темп роста – 3,0%), переработка руды – 105,3% (0,7%).

В 2009 году вновь было допущено значительное отставание по вскрыше. И хотя темп роста к 2008 году составил 4,8%, план 2009 года был выполнен всего на 70,3%. План по выпуску товаров народного потребления был выполнен по итогам года на 107,7% (темп роста – 9,9%).

ОАО «Алмалыкский ГМК» является одним из крупнейших горно-металлургических предприятий в Узбекистане. Производственные мощности комбината базируются на запасах группы медно-порфировых, свинцово-цинковых и золото-серебрянных месторождений, располагающихся на территориях Ташкентской, Джизакской, Наманганской областей Республики Узбекистан.

Комментарий по итогам торгов на РФБ «Тошкент»

Оборот биржи за 1 Февраля 2010 года составил более 2 млн. сум. Через торги на РФБ «Тошкент» прошли 4 сделки по реализации акций 3 компаний. Все сделки были зарегистрированы на вторичном рынке в национальной валюте при участии простых акций 2 эмитентов и привилегированных акций 2 эмитентов.

Наибольший объем продаж в сегодняшней торговой сессии прошел по простым акциям ОАО «Асака МТП» - более 2 млн. сум. Эта сумма была зафиксирована в 1 сделке. В ней участвовало 1 087 простых акций или более 5% акций компании. Цена продажи акций была равна их номинальной стоимости – 2 250 сум за акцию.

По итогам торгов за день индекс UCI (Uzbekistan Composite Index) остался на отметке 1 015,6 пункта, не изменившись по итогам торгового дня.

Общий оборот на РФБ «Тошкент» за 2009 года составил 89,828 млрд. сум. Оборот на РФБ «Тошкент» за декабрь 2009 года составил 10,990 млрд. сум. Оборот на РФБ «Тошкент» за 2008 год составил 111,41 млрд. сум.

Итоги торгов на РФБ «Тошкент» за 01.02.2010 года

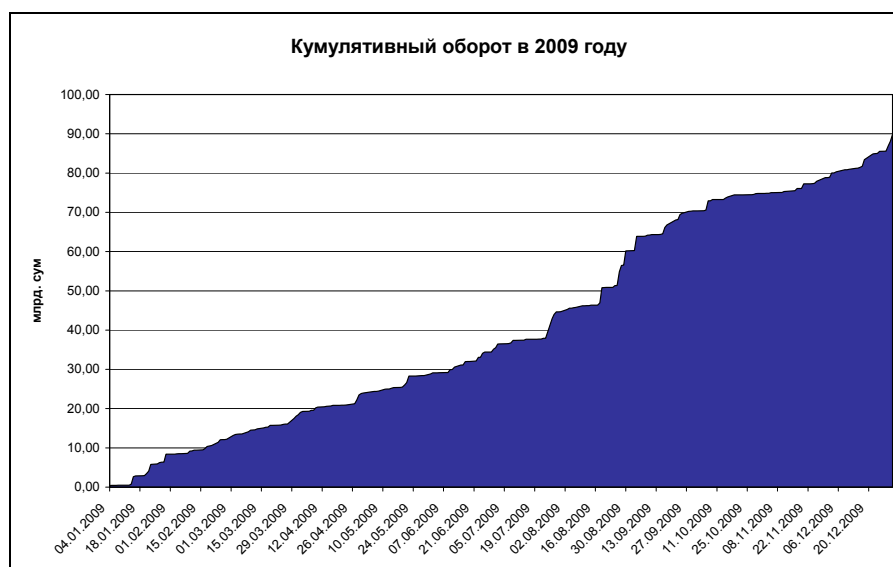
Эмитент	Тип акции	Регион	Отрасль	Мак. цена сделки, сум/\$	Кол-во акций, шт	% от уставного фонда	Сумма сделки, сум
ОАО «Асака МТП»	Прос.	Андижан	АПК	2 250	1 087	5,04%	2 445 750
ОАО «Андижоннефт»	Прив.	Андижан	ТЭК	500	595	0,01%	297 500
ОАО «Асака МТП»	Прив.	Андижан	АПК	2 250	69	0,32%	155 250
ОАО «Навоисавдо»	Прос.	Навои	Торговля	1 250	5	0,01%	6 250
Итого:							2 904 750

Источник: РФБ «Тошкент», Расчеты: Avesta Investment Group

ТОР-10 по объемам торгов на РФБ «Тошкент» за 2009 год

Компания	Объем торгов с начала, млн. сум	Последняя цена, сум	Средняя цена, сум	% от уставного фонда	% от объема за год	Дивиденды 2008, сум	
	Года					сум	% к ном.
ОАО СП «Узкабель»	15 396	100 000	104 531	64,0%	17,1%	-	-
ОАКБ «Капиталбанк»	7 935	10 000	10 154	34,0%	8,8%	-	-
ОАИКБ «Ипак Йули»	5 504	100	100	34,4%	6,1%	-	-
ОАКБ «Алокабанк»	5 005	100	100	14,7%	5,6%	-	-
ОАО «Капитал Сугурта»	4 980	246	169	73,5%	5,5%	-	-
ОАКБ «Уктамбанк»	4 961	1 000	1 000	49,6%	5,5%	-	-
ОАКБ «Кишлок Курилиш Банк»	3 500	180	251	9,9%	3,9%	-	-
ОАО «Малика»	3 250	37 634	34 946	52,0%	3,6%	-	-
ОАКБ «Хамкорбанк»	3 089	100	101	14,3%	3,4%	-	-
АКИБ «Ипотека-Банк»	2 791	1 000	1 059	4,7%	3,1%	-	-

Источник: РФБ «Тошкент», Расчеты: Avesta Investment Group

**Основные индикаторы за 2009 год, млрд. сум**

	Последнее значение	месяц назад	2008 год
Кумулятивный оборот РФБ	89,828	75,351	111,41
Кумулятивный оборот ЭСВТ	1,601	1,601	6,38
AWACRI, %	17,91	17,91	17,91
Ставка рефинансирования ЦБ РУз, %	14,00	14,00	14,00
UCI, пунктов	1 036,2	1 093,8	1 423,9
Суммарные активы банков	15 340,60	15 340,60	12 068,00
Суммарный капитал банков	2 494,00	2 494,00	2 104,00
Средняя цена жилой недвижимости, \$/кв.м	584,00	595,00	727,00

Аренда офисов, \$/кв.м в мес	10,80	9,30	9,90
Объём торгов на РБН	0,9	4,8	78,70
Количество сделок на РБН, тыс.	0,14	0,15	9,70

Источник: РФБ «Тошкент», Расчеты: Avesta Investment Group

Контактная информация

Инвестиционная группа Avesta Investment Group (ООО)

Лицензия ЦККФРЦБ РУ на инвестиционного консультанта №1012

Юридический адрес: Республика Узбекистан, 100000 г. Ташкент, ул. Амира Темура, 25

Почтовый адрес: Республика Узбекистан, 100011, г. Ташкент, ул. Навои, 36

тел: +998 (71) 244-3363, 2443685

тел/факс: +998 (71) 244-3667

E-mail: info@avestagroup.com

Web: <http://www.avestagroup.com>

Депозитарий Avesta Trust (ООО)

Лицензия ЦККФРЦБ РУ на осуществление деятельности депозитария №1053, реестродержателя №1054 и номинального держателя ценных бумаг №1055

Почтовый адрес: Республика Узбекистан, 100047, г.Ташкент, ул. Бухара, 10.

Республиканский Биржевой Центр, 2-й этаж, комнаты 13-14.

тел: +998 (71) 232-6926

тел/факс: +998 (71) 232-2841

E-mail: trust@avestagroup.com

Web: <http://trust.avestagroup.com>

Управляющая компания Avesta Asset Management (ООО)

Лицензия ЦККФРЦБ РУ управляющей компании №1170

Юридический адрес: Республика Узбекистан, 100000 г. Ташкент, ул. Амира Темура, 25

Почтовый адрес: Республика Узбекистан, 100011, г. Ташкент, ул. Навои, 36

тел: +998 (71) 244-3363

тел/факс: +998 (71) 244-3667

E-mail: info@avestagroup.com

Web: <http://www.avestagroup.com>

Каждый аналитик, задействованный в написании данного обзора, подтверждает, что все положения отражают его собственное мнение в отношении финансовых инструментов или эмитентов. Вознаграждение аналитиков не связано напрямую или косвенно с мнениями или рекомендациями, изложенными в данном обзоре. ООО «Avesta Investment Group» не несет ответственности за операции третьих лиц, совершенные на основе мнений аналитиков, изложенных в данном обзоре. Мнение ООО «Avesta Investment Group» может не совпадать с мнением аналитика, изложенным в данном обзоре.

Информация, представленная в обзоре, основана на источниках, которые ООО «Avesta Investment Group» признает надежными, тем не менее, ООО «Avesta Investment Group» не несет ответственности за ее достоверность и полноту. Описания финансовых инструментов и эмитентов не претендуют на полноту. Прошлые показатели не являются гарантией своего повторения в будущем. Обзор не имеет отношения к инвестиционным целям или финансовой ситуации третьих лиц. Все мнения и рекомендации, основанные на представленной информации, соответствуют дате выхода обзора и могут быть изменены без уведомления. Обзор предоставляется исключительно в информационных целях и не является предложением купить или продать соответствующие финансовые инструменты. Инвесторы должны самостоятельно принимать инвестиционные решения, используя обзор лишь в качестве одного из средств, способствующих принятию взвешенных решений. Обзор подготовлен ООО «Avesta Investment Group» для распространения среди профессиональных участников рынка и институциональных инвесторов. Не являющиеся профессиональными участниками инвесторы должны искать возможность дополнительной консультации перед принятием инвестиционного решения. Обзор может содержать информацию и рекомендации касательно финансовых инструментов, недоступных для покупки или продажи непрофессиональными участниками рынка.

ООО «Avesta Investment Group» может предоставлять услуги финансового консультанта и выступать организатором и андеррайтером по проектам корпоративного финансирования одной из указанных в обзоре компаний.

Дополнительная информация и сопроводительная документация может быть предоставлена по запросу.

© 2003-2010 ООО «Avesta Investment Group».