

- **Ожидается рост внешних инвестиций в геологоразведку**
Зарубежные компании в 2010-2015 годах инвестируют в геологоразведку нефти и газа в Узбекистане до 1,9 млрд. долл. США, пишет «gazeta.uz».
- **ОАКБ «ККБ» выплатит дивиденды за 2009 год**
Собрание акционеров ОАКБ «Кишлок Курилиш Банк» приняло решение выплатить дивиденды за 2009 год в размере 25% годовых на каждую привилегированную акцию номиналом 100 сум, сообщает «bank.uz».
- **Комментарий по итогам торгов на РФБ «Тошкент»**
Оборот биржи за 13 Мая 2010 года составил более 70 млн. сум.

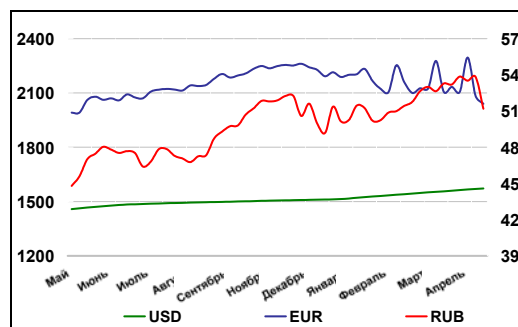
Официальный обменный курс ЦБ РУ к основным мировым валютам (сум)

	11.05.2010	04.05.2010	Изм./%
1 USD	1 572,30	1 569,23	0,20↑
1 EUR	2 036,88	2 083,78	2,11↓
1 GBP	2 341,31	2 391,98	2,12↓
10 JPY	169,76	167,06	1,62↑
1 RUR	51,18	53,83	4,92↓

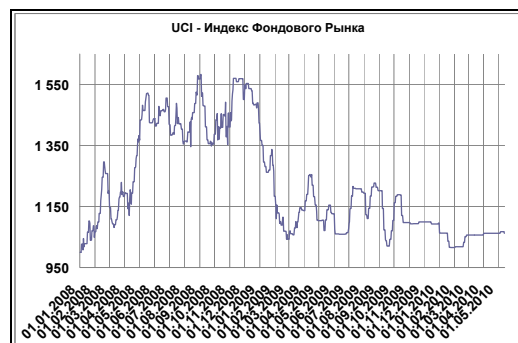
Основные процентные ставки в национальной валюте (в % годовых)

	13.05.2010	3-мес. Измен.
Ставка ЦБ РУ	14,00	0%
UZIBOR (12 мес.)	13,71	0%
AWACRI	11,70	+1,04%
UCI	1 062,26	+4,31%

Динамика изменения курсов иностранных валют к суму



Динамика индекса UCI



Основные макроэкономические показатели Узбекистана, 2005-1кв.10гг.

Показатели	2005	2006	2007	2008	2009	1кв.10
ВВП, трлн. сум	15,2	20,8	28,2	36,8	48,1	10,0
Рост реального ВВП, %	7	7,3	9,5	9,0	8,1	7,6
Исполнение госбюджета, % к ВВП (-деф./+проф.)	+0,1	-0,5	+1,1	+1,5	+0,2	+0,2
Внешнеторговый оборот, млрд. долл. США	9,5	10,7	14,2	19,1	21,2	4,3
Инфляция (ИПЦ), %	7,8	6,8	6,8	7,8	7,4	3,0

Источник: Госкомитет по статистике РУ, Avesta Investment Group

Календарь предстоящих событий

- 29 мая:** Очередное общее собрание акционеров АК «Дори-Дармон»
- 8 июня:** Очередное общее собрание акционеров ОАО «Узкишлокэлектркурилиш»

Ожидается рост внешних инвестиций в геологоразведку

Зарубежные компании в 2010-2015 годах инвестируют в геологоразведку нефти и газа в Узбекистане до 1,9 млрд. долл. США, пишет *«gazeta.uz»*.

Доля промышленного прироста запасов углеводородов за счет проведения геологоразведки иностранными инвесторами к 2016 году может увеличиться до 50% против 39% по итогам 2009 года.

Такие цифры в ходе международной выставки и конференции OilGazUzbekistan 2010 привел Гайбулла Абдуллаев, директор ОАО «Институт геологии и разведки нефтяных и газовых месторождений» («ИГИРНИГМ») Национальной Холдинговой Компании «Узбекнефтегаз».

По данным института, в период 2006-2009 годов объем привлеченных иностранных инвестиций в проведение геологоразведочных работ на нефть и газ в республике составил около 1,2 млрд. долл. США.

Гайбулла Абдуллаев отметил, что из 47 инвестиционных блоков, выделенных НХК «Узбекнефтегаз» на территории страны, в настоящее время 26 блоков уже переданы иностранным инвесторам, на 2 блоках осуществляется совместное изучение, а по 6 блокам ведутся переговоры с потенциальными партнерами.

Суммарная площадь перспективных участков недр, переданных иностранным компаниям, составляет на сегодняшний день около 64% от общей площади с прогнозными ресурсами углеводородов в объеме 4,06 млрд. тонн условного топлива (52,5% от общего объема прогнозных ресурсов).

За последнее время с участием иностранных компаний в республике было открыто 15 перспективных месторождений.

НХК «Узбекнефтегаз» на период 2004-2020 годов разработал программу по обеспечению прироста запасов сырья в размере от 75 до 112 млн. тонн условного топлива ежегодно за счет дальнейшего увеличения объемов глубокого поисково-разведочного и параметрического бурения.

В частности, запасы природного газа по промышленным категориям будут наращиваться от 60 до 85 млрд. кубометров ежегодно, что позволит увеличить сырьевую базу и экспорт газа.

По данным холдинговой компании, в Узбекистане освоено около 25% от общего объема ресурсов углеводородного сырья, в том числе в Бухаро-Хивинском регионе – 75%, в Юго-Западно-Гиссарском – 35%, в Сурхандарьинском – 12%, в Ферганском – 22% и в Устюртском – 15%.

Мощности НХК «Узбекнефтегаз» позволяют обеспечивать добычу природного газа в объеме порядка 70 млрд. кубометров и жидких углеводородов в объеме 8 млн. тонн в год.

На 1 января 2010 года в Узбекистане было открыто 228 месторождений углеводородного сырья. Из них, на 179 месторождениях имеются залежи свободного газа, на 112 – нефти, на 142 – газового конденсата.

ОАКБ «ККБ» выплатит дивиденды за 2009 год

Годовое собрание акционеров ОАКБ «Кишлок Курилиш Банк» приняло решение выплатить дивиденды за 2009 год в размере 25% годовых на каждую привилегированную акцию номиналом 100 сум, сообщает *«bank.uz»*.

По итогам 2008 года банк выплачивал дивиденды из расчета 20% на каждую привилегированную акцию номиналом 100 сум. Согласно утвержденному акционерами балансовому отчету за 2009 год, чистая прибыль банка сократилась в 4,8 раза до 1,06 млрд. сум.

Решением собрания акционеров на выплату дивидендов будет направлено 18,8% чистой прибыли (200 млн. сум), остальная часть прибыли направляется на капитализацию банка и в резервный фонд.

На момент закрытия реестра акционеров уставный капитал банка был сформирован в размере 50 млрд. сум за счет размещения 492 млн. обыкновенных и 8 млн. привилегированных акций номинальной стоимостью 100 сум каждая. Акциями банка владеют порядка 3,5 тыс. акционеров. Наиболее крупными акционерами банка являются Министерство Финансов (40%) и Фонд реконструкции и развития Узбекистана (21%).

Комментарий по итогам торгов на РФБ «Тошкент»

Оборот биржи за 13 Мая 2010 года составил более 70 млн. сум. Через торги на РФБ «Тошкент» прошли 2 сделки по реализации акций 1 банка и 1 компании. Все сделки были зарегистрированы на вторичном рынке в национальной валюте при участии простых акций 2 эмитентов.

Наибольший объем продаж в сегодняшней торговой сессии прошел по простым акциям ОАКБ «Хамкорбанк» - более 43 млн. сум. Эта сумма была зафиксирована в 1 сделке. В ней участвовало 437 812 простых акций или почти 0,21% акций банка. Цена продажи акций была равна их номинальной стоимости – 100 сум каждая.

По итогам торгов за день индекс UCI (Uzbekistan Composite Index) остался потерял 5,2 пункта или 0,5% и понизился до отметки 1 062,3 пункта.

Общий оборот на РФБ «Тошкент» с начала 2010 года составил 7,020 млрд. сум. Оборот на РФБ «Тошкент» за апрель 2010 года составил 1,550 млрд. сум. Общий оборот на РФБ «Тошкент» за 2009 года составил 89,828 млрд. сум. Оборот на РФБ «Тошкент» за 2008 год составил 111,89 млрд. сум.

Итоги торгов на РФБ «Тошкент» за 13.05.2010 года

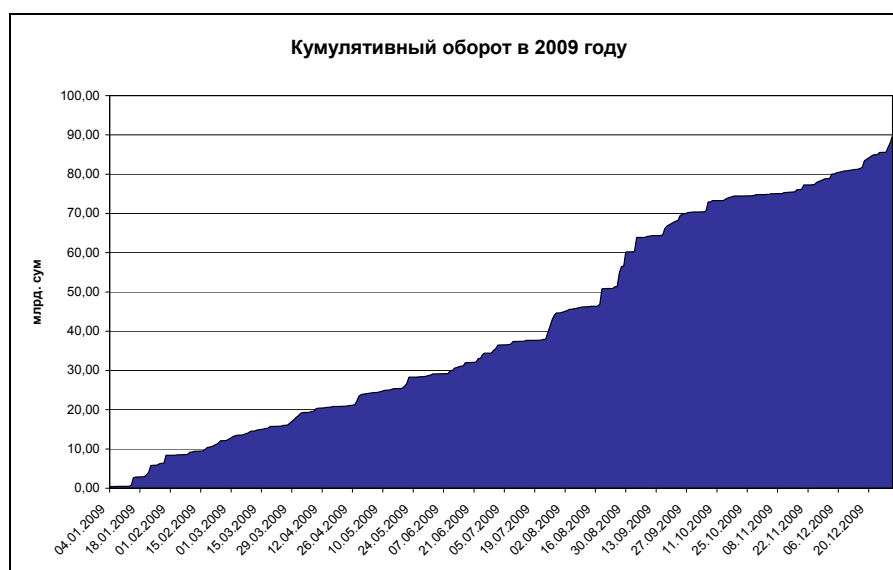
Эмитент	Тип акции	Регион	Отрасль	Мак. цена сделки, сум/\$	Кол-во акций, шт	% от уставного фонда	Сумма сделки, сум
ОАКБ «Хамкорбанк»	Прос.	Андижан	Банк	100	437 812	0,21%	43 781 200
ОАО «Капитал Сугурта»	Прос.	г. Ташкент	Финансы	105	252 000	0,63%	26 397 000
Итого:							70 178 200

Источник: РФБ «Тошкент», Расчеты: Avesta Investment Group

TOP-10 по объемам торгов на РФБ «Тошкент» с начала 2010 года

Компания	Объём торгов с начала, млн. сум		Последняя цена, сум	Средняя цена, сум	% от уставного фонда	% от объёма за год	Дивиденды 2009, сум	
	Месяца	Года					сум	% к ном.
ОАО «Узкимёсаноатлойиха»	0	845,9	\$11,50	17 749	31,6%	12,1%	-	-
ГАСК «Кафолат»	0	660,3	1 426	1 405	7,0%	9,4%	-	-
ОАО «Шодлик Групп»	0	658,3	1 167 700	1 082 747	13,8%	9,4%	-	-
ОАО СК «Алском»	375,0	609,0	1 500	1 369	11,9%	8,7%		
ОАО «Капитал Сугурта»	254,4	542,8	105	100	13,5%	7,7%	-	-
ОАКБ «Турон»	0	519,0	1 000	1 000	4,0%	7,4%	-	-
ОАО «Юнитраст менеджмент»	0	420,0	1 000	1 000	14,4%	6,0%	-	-
ОАО «Баликчи»	0	389,8	52 320	52 320	14,9%	5,6%	-	-
ОАКБ «Хамкорбанк»	306,0	376,1	100	103	1,7%	5,4%	-	-
ОАО «Кизилкумцемент»	0	276,3	97 000	97 087	0,1%	3,9%	-	-

Источник: РФБ «Тошкент», Расчеты: Avesta Investment Group

**Основные индикаторы за 2010 год, млрд. сум**

	Последнее значение	месяц назад	2009 год
Кумулятивный оборот РФБ	7,020	4,267	89,828
Кумулятивный оборот ЭСВТ	-	-	-
AWACRI, %	11,70	11,70	11,58
Ставка рефинансирования ЦБ РУз, %	14,00	14,00	14,00
UCI, пунктов	1 062,3	1 062,3	1 036,2
Суммарные активы банков	17 175,30	15 703,10	15 340,60
Суммарный капитал банков	3 319,30	3 010,40	2 494,00
Средняя цена жилой недвижимости, \$/кв.м	571,00	590,00	584,00
Аренда офисов, \$/кв.м в мес	8,60	9,40	10,80
Объём торгов на РБН	-	-	0,9
Количество сделок на РБН, тыс.	-	-	0,14

Источник: РФБ «Тошкент», Расчеты: Avesta Investment Group

Контактная информация

Инвестиционная группа Avesta Investment Group (ООО)

Лицензия ЦККФРЦБ РУ на инвестиционного консультанта №1012

Юридический адрес: Республика Узбекистан, 100000 г. Ташкент, ул. Амира Темура, 25

Почтовый адрес: Республика Узбекистан, 100011, г. Ташкент, ул. Навои, 36

тел: +998 (71) 244-3363, 2443685

тел/факс: +998 (71) 244-3667

E-mail: info@avestagroup.com

Web: <http://www.avestagroup.com>

Депозитарий Avesta Trust (ООО)

Лицензия ЦККФРЦБ РУ на осуществление деятельности депозитария №1053, реестродержателя №1054 и номинального держателя ценных бумаг №1055

Почтовый адрес: Республика Узбекистан, 100047, г.Ташкент, ул. Бухара, 10.

Республиканский Биржевой Центр, 2-й этаж, комнаты 13-14.

тел: +998 (71) 232-6926

тел/факс: +998 (71) 232-2841

E-mail: trust@avestagroup.com

Web: <http://trust.avestagroup.com>

Управляющая компания Avesta Asset Management (ООО)

Лицензия ЦККФРЦБ РУ управляющей компании №1170

Юридический адрес: Республика Узбекистан, 100000 г. Ташкент, ул. Амира Темура, 25

Почтовый адрес: Республика Узбекистан, 100011, г. Ташкент, ул. Навои, 36

тел: +998 (71) 244-3363

тел/факс: +998 (71) 244-3667

E-mail: info@avestagroup.com

Web: <http://www.avestagroup.com>

Каждый аналитик, задействованный в написании данного обзора, подтверждает, что все положения отражают его собственное мнение в отношении финансовых инструментов или эмитентов. Вознаграждение аналитиков не связано напрямую или косвенно с мнениями или рекомендациями, изложенными в данном обзоре. ООО «Avesta Investment Group» не несет ответственности за операции третьих лиц, совершенные на основе мнений аналитиков, изложенных в данном обзоре. Мнение ООО «Avesta Investment Group» может не совпадать с мнением аналитика, изложенным в данном обзоре.

Информация, представленная в обзоре, основана на источниках, которые ООО «Avesta Investment Group» признает надежными, тем не менее, ООО «Avesta Investment Group» не несет ответственности за ее достоверность и полноту. Описания финансовых инструментов и эмитентов не претендуют на полноту. Прошлые показатели не являются гарантией своего повторения в будущем. Обзор не имеет отношения к инвестиционным целям или финансовой ситуации третьих лиц. Все мнения и рекомендации, основанные на представленной информации, соответствуют дате выхода обзора и могут быть изменены без уведомления. Обзор предоставляется исключительно в информационных целях и не является предложением купить или продать соответствующие финансовые инструменты. Инвесторы должны самостоятельно принимать инвестиционные решения, используя обзор лишь в качестве одного из средств, способствующих принятию взвешенных решений. Обзор подготовлен ООО «Avesta Investment Group» для распространения среди профессиональных участников рынка и институциональных инвесторов. Не являющиеся профессиональными участниками инвесторы должны искать возможность дополнительной консультации перед принятием инвестиционного решения. Обзор может содержать информацию и рекомендации касательно финансовых инструментов, недоступных для покупки или продажи непрофессиональными участниками рынка.

ООО «Avesta Investment Group» может предоставлять услуги финансового консультанта и выступать организатором и андеррайтером по проектам корпоративного финансирования одной из указанных в обзоре компаний.

Дополнительная информация и сопроводительная документация может быть предоставлена по запросу.

© 2003-2010 ООО «Avesta Investment Group».