

- В сфере туризма оказаны услуги на 93,3 млрд. сум**
 В Узбекистане объем оказанных в 2009 году услуг в сфере туризма составил 93,3 млрд. сум, по сравнению с 2008 годом этот показатель выше на 25,4%, сообщает «12.uz».
- ОАО «Узэнерготъминлаш» выплатит дивиденды**
 Согласно публикации в РЭГ «Биржа», ОАО «Узэнерготъминлаш» провела годовое общее собрание, и акционеры приняли решение распределить чистую прибыль в размере 2,36 млрд. сум.
- Комментарий по итогам торгов на РФБ «Тошкент»**
 Оборот биржи за 8 Июля 2010 года составил более 72 млн. сум.

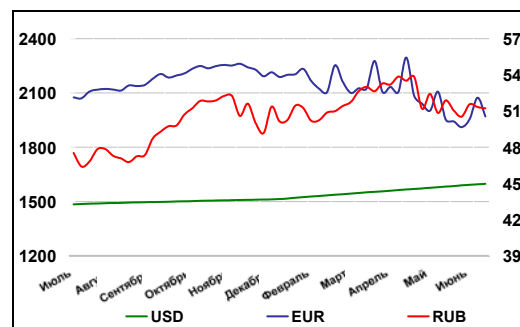
Официальный обменный курс ЦБ РУ к основным мировым валютам (сум)

	06.07.2010	29.06.2010	Изм./%
1 USD	1 597,71	1 595,00	0,17↑
1 EUR	1 970,09	2 073,50	4,99↓
1 GBP	2 425,80	2 443,38	0,72↓
10 JPY	181,76	178,43	1,87↑
1 RUR	51,22	51,33	0,21↓

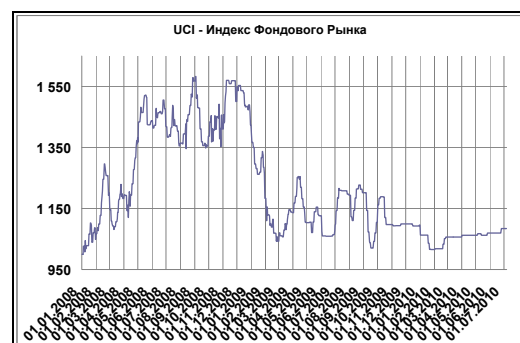
Основные процентные ставки в национальной валюте (в % годовых)

	08.07.2010	3-мес. Измен.
Ставка ЦБ РУ	14,00	0%
UZIBOR (12 мес.)	13,71	0%
AWACRI	11,70	0%
UCI	1 084,30	+2,63%

Динамика изменения курсов иностранных валют к суму



Динамика индекса UCI



Основные макроэкономические показатели Узбекистана, 2005-1кв.10гг.

Показатели	2005	2006	2007	2008	2009	1кв.10
ВВП, трлн. сум	15,2	20,8	28,2	36,8	48,1	10,0
Рост реального ВВП, %	7	7,3	9,5	9,0	8,1	7,6
Исполнение госбюджета, % к ВВП (-деф./+проф.)	+0,1	-0,5	+1,1	+1,5	+0,2	+0,2
Внешнеторговый оборот, млрд. долл. США	9,5	10,7	14,2	19,1	21,2	4,3
Инфляция (ИПЦ), %	7,8	6,8	6,8	7,8	7,4	3,0

Источник: Госкомитет по статистике РУ, Avesta Investment Group

Календарь предстоящих событий

10 августа: Внеочередное общее собрание акционеров ОАКБ «Савдогар»: выплата дивидендов по итогам 2 квартала

В сфере туризма оказаны услуги на 93,3 млрд. сум

В Узбекистане объем оказанных в 2009 году услуг в сфере туризма составил 93,3 млрд. сум, по сравнению с 2008 годом этот показатель выше на 25,4%, сообщает «12.uz».

В течение 2009 года оказаны услуги 871 тыс. туристам, из них 384 тыс. иностранные туристы. Также, 34,6 тыс. узбекистанцев побывали в зарубежных странах. От зарубежных туристов поступило 98,7 тыс. долл. США, что на 13% больше по сравнению с 2008 годом. Прибыль от оказанных туристических услуг составила 3,1 млрд. сум.

На сегодняшний день в Узбекистане функционирует более 700 туристических фирм, свыше 240 гостиниц, многочисленные туристические базы и кемпинги. Пять аэропортов международного значения, расположенные в Ташкенте, Бухаре, Самарканде, Ургенче и Нукусе, также способствуют развитию туризма. Созданы все необходимые условия для привлечения иностранных туристов.

ОАО «Узэнерготашминлаш» выплатит дивиденды

Согласно публикации в РЭГ «Биржа», 28 июня 2010 года ОАО «Узэнерготашминлаш» провела годовое общее собрание акционеров по итогам 2009 года, и акционеры приняли решение распределить чистую прибыль в размере 2,36 млрд. сум, в том числе направив 23,6 млн. сум на выплату дивидендов по привилегированным акциям.

Компания выплатит 2 500 сум на привилегированную акцию, или 25% от номинальной стоимости. Общее количество привилегированных акций составляет 9 458 штук, номинальной стоимостью 10 тыс. сум каждая. Остальная часть прибыли в размере 2,34 млрд. сум будет направлено на развитие производства.

За 2009 год активы компании выросли на 75% и достигли 76,7 млрд. сум, в том числе 74,5 млрд. сум текущих активов. При этом компания имеет только текущие обязательства, и они составляют 65,6 млрд. сум. Объем выручки в 2009 году составил 194,5 млрд. сум, что на 57% больше чем в 2008 году. Чистая прибыль по итогам 2009 года составила 2,36 млрд. сум против 0,15 млрд. сум в 2008 году.

Источниками собственных средств являются уставный капитал в размере 4,73 млрд. сум, разделенный на 463 415 штук простых и 9 458 штук привилегированных акций номинальной стоимостью 10 тыс. сум каждая. Также, компания имеет резервный фонд в размере 1,84 млрд. сум и нераспределенную прибыль предыдущих годов в размере 4,56 млрд. сум.

Крупнейшими акционерами компании являются ОАО «Сырдарьинская ТЭС» (141 862 штуки простых акций или 30% голосующих акций), ГАК «Узбекэнерго» (122 947 шт. или 26%) и ГКИ РУз (118 218 шт. или 25%).

Комментарий по итогам торгов на РФБ «Тошкент»

Оборот биржи за 8 Июля 2010 года составил более 72 млн. сум. Через торги на РФБ «Тошкент» прошли 20 сделок по реализации акций 2 компаний. Сделки были зарегистрированы на вторичном рынке в национальной валюте при участии простых акций 2 эмитентов и привилегированных акций 1 эмитента.

По итогам торгов за день индекс UCI (Uzbekistan Composite Index) остался на отметке 1 084,3 пункта, не изменившись по итогам торгового дня.

Общий оборот на РФБ «Тошкент» с начала 2010 года составил 9,852 млрд. сум. Оборот на РФБ «Тошкент» за июнь 2010 года составил 0,748 млрд. сум. Общий оборот на РФБ «Тошкент» за 2009 года составил 89,828 млрд. сум. Оборот на РФБ «Тошкент» за 2008 год составил 111,89 млрд. сум.

Итоги торгов на РФБ «Тошкент» за 08.07.2010 года

Эмитент	Тип акции	Регион	Отрасль	Мак. цена сделки, сум/\$	Кол-во акций, шт	% от уставного фонда	Сумма сделки, сум
ОАО «Тошкент-Тибтехника»	Прос.	Таш. обл.	Прочие	3 170	22 500	33,93%	71 325 000
ОАО «Агрозапчасть»	Прос.	Каракалпакстан	Прочие	2 504	361	1,82%	903 944
ОАО «Агрозапчасть»	Прив.	Каракалпакстан	Прочие	2 504	10	0,05%	25 040
Итого:							72 253 984

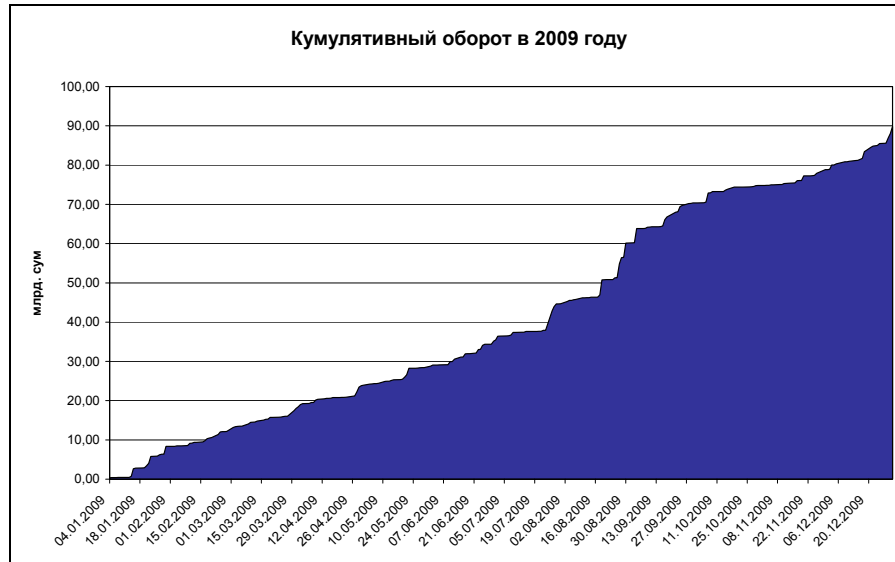
Источник: РФБ «Тошкент», Расчеты: Avesta Investment Group

ТОР-10 по объемам торгов на РФБ «Тошкент» с начала 2010 года

Компания	Объем торгов с начала, млн. сум		Последняя цена, сум	Средняя цена, сум	% от уставного фонда	% от объема за год	Дивиденды 2009, сум	
	Месяца	Года					сум	% к ном.
ОАО «Юнитраст менеджмент»	0	1 360,0	1 000	1 000	46,7%	13,9%	-	-
ОАКБ «Хамкорбанк»	137,5	884,8	100	104	4,0%	9,1%	-	-
ОАО «Узкимёсанотлойиха»	0	845,9	\$11,50	17 749	31,6%	8,7%	-	-
ОАО «Баликчи»	172,3	730,1	28 710	37 539	38,9%	6,4%	-	-

ГАСК «Кафолат»	0	660,3	1 426	1 405	7,0%	7,5%	-	-
ОАО «Шодлик Групп»	0	658,3	1 167 700	1 082 747	13,8%	6,8%	-	-
ОАО СК «Алском»	0	623,4	1 500	1 371	11,9%	6,7%	-	-
ОАО «Капитал Сугурта»	0	542,8	105	100	13,5%	5,6%	-	-
ОАКБ «Турон»	0	519,0	1 000	1 000	4,0%	5,3%	-	-
ОАО «Кизилкумцемент»	0	485,3	110 000	102 257	0,2%	5,0%	-	-

Источник: РФБ «Тошкент», Расчеты: Avesta Investment Group



Основные индикаторы за 2010 год, млрд. сум

	Последнее значение	месяц назад	2009 год
Кумулятивный оборот РФБ	9,852	8,553	89,828
Кумулятивный оборот ЭСВТ	-	-	-
AWACRI, %	11,70	11,70	11,58
Ставка рефинансирования ЦБ РУз, %	14,00	14,00	14,00
UCI, пунктов	1 084,3	1 062,3	1 036,2
Суммарные активы банков	17 175,30	15 703,10	15 340,60
Суммарный капитал банков	3 319,30	3 010,40	2 494,00
Средняя цена жилой недвижимости, \$/кв.м	548,00	559,00	584,00
Аренда офисов, \$/кв.м в мес	8,87	8,93	10,80
Объём торгов на РБН	-	-	0,9
Количество сделок на РБН, тыс.	-	-	0,14

Источник: РФБ «Тошкент», Расчеты: Avesta Investment Group

Контактная информация

Инвестиционная группа Avesta Investment Group (ООО)

Юридический адрес: Республика Узбекистан, 100000 г. Ташкент, ул. Амира Темура, 25

Почтовый адрес: Республика Узбекистан, 100011, г. Ташкент, ул. Навои, 36

тел: +998 (71) 244-3363

тел/факс: +998 (71) 244-3667

E-mail: info@avestagroup.com

Web: <http://www.avestagroup.com>

Депозитарий Avesta Trust (ООО)

Лицензия ЦККФРЦБ РУ на осуществление деятельности депозитария №1053

Почтовый адрес: Республика Узбекистан, 100047, г.Ташкент, ул. Бухара, 10.

Республиканский Биржевой Центр, 2-й этаж, комнаты 13-14.

тел: +998 (71) 232-1972

тел/факс: +998 (71) 232-2841

E-mail: trust@avestagroup.com

Web: <http://trust.avestagroup.com>

Управляющая компания Avesta Asset Management (ООО)

Лицензия ЦККФРЦБ РУ управляющей компании №1170

Юридический адрес: Республика Узбекистан, 100000 г. Ташкент, ул. Амира Темура, 25

Почтовый адрес: Республика Узбекистан, 100011, г. Ташкент, ул. Навои, 36

тел: +998 (71) 244-3363

тел/факс: +998 (71) 244-3667

E-mail: info@avestagroup.com

Web: <http://www.avestagroup.com>

Каждый аналитик, задействованный в написании данного обзора, подтверждает, что все положения отражают его собственное мнение в отношении финансовых инструментов или эмитентов. Вознаграждение аналитиков не связано напрямую или косвенно с мнениями или рекомендациями, изложенными в данном обзоре. ООО «Avesta Investment Group» не несет ответственности за операции третьих лиц, совершенные на основе мнений аналитиков, изложенных в данном обзоре. Мнение ООО «Avesta Investment Group» может не совпадать с мнением аналитика, изложенным в данном обзоре.

Информация, представленная в обзоре, основана на источниках, которые ООО «Avesta Investment Group» признает надежными, тем не менее, ООО «Avesta Investment Group» не несет ответственности за ее достоверность и полноту. Описания финансовых инструментов и эмитентов не претендуют на полноту. Прошлые показатели не являются гарантией своего повторения в будущем. Обзор не имеет отношения к инвестиционным целям или финансовой ситуации третьих лиц. Все мнения и рекомендации, основанные на представленной информации, соответствуют дате выхода обзора и могут быть изменены без уведомления. Обзор предоставляется исключительно в информационных целях и не является предложением купить или продать соответствующие финансовые инструменты. Инвесторы должны самостоятельно принимать инвестиционные решения, используя обзор лишь в качестве одного из средств, способствующих принятию взвешенных решений. Обзор подготовлен ООО «Avesta Investment Group» для распространения среди профессиональных участников рынка и институциональных инвесторов. Не являющиеся профессиональными участниками инвесторы должны искать возможность дополнительной консультации перед принятием инвестиционного решения. Обзор может содержать информацию и рекомендации касательно финансовых инструментов, недоступных для покупки или продажи непрофессиональными участниками рынка.

ООО «Avesta Investment Group» может предоставлять услуги финансового консультанта и выступать организатором и андеррайтером по проектам корпоративного финансирования одной из указанных в обзоре компаний.

Дополнительная информация и сопроводительная документация может быть предоставлена по запросу.

© 2003-2010 ООО «Avesta Investment Group».