

- Систему учета электроэнергии модернизируют**
 ГАК «Узбекэнерго» и консорциум чешских компаний Inecon Power-Sitronics подписали меморандум о стратегическом партнерстве по реализации АСКУЭ в Узбекистане, пишет «gazeta.uz».
- ОАО «Кашкадарё ЭТ» получила 13,8 млрд. сум чистой прибыли**
 Согласно публикации в РЭГ «Биржа», ОАО «Кашкадарё электр тармоклари» получила 13,8 млрд. сум чистой прибыли в 2009 году. Маржа прибыли от выручки составила 5,72%, рентабельность активов (ROA) и капитала (ROE) составили 7,47% и 19,91% соответственно.
- Комментарий по итогам торгов на РФБ «Тошкент»**
 Оборот биржи за 15 Июля 2010 года составил более 1 млрд. сум.

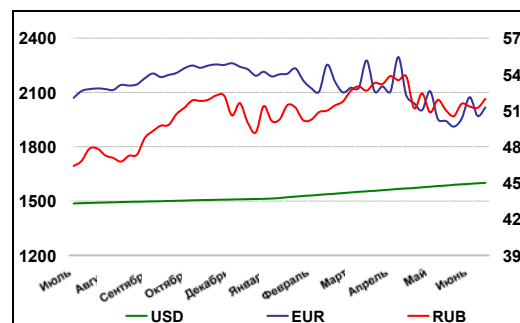
Официальный обменный курс ЦБ РУ к основным мировым валютам (сум)

	13.07.2010	06.07.2010	Изм./%
1 USD	1 600,58	1 597,71	0,18↑
1 EUR	2 016,99	1 970,09	2,38↑
1 GBP	2 405,19	2 425,80	0,85↓
10 JPY	179,70	181,76	1,13↓
1 RUR	51,97	51,22	1,46↑

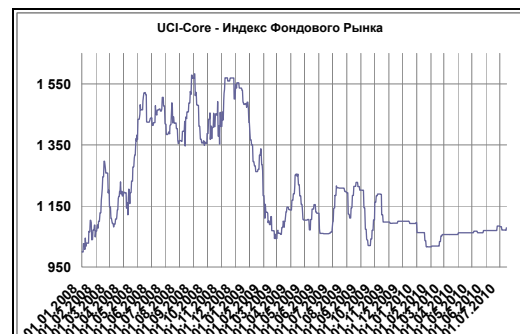
Основные процентные ставки в национальной валюте (в % годовых)

	15.07.2010	3-мес. Измен.
Ставка ЦБ РУ	14,00	0%
UZIBOR (12 мес.)	13,71	0%
AWACRI	11,70	0%
UCI-Core	1 078,13	+1,49%
UCI-Broad	1 117,29	+5,18%

Динамика изменения курсов иностранных валют к суму



Динамика индекса UCI-Core



Основные макроэкономические показатели Узбекистана, 2005-1кв.10гг.

Показатели	2005	2006	2007	2008	2009	1кв.10
ВВП, трлн. сум	15,2	20,8	28,2	36,8	48,1	10,0
Рост реального ВВП, %	7	7,3	9,5	9,0	8,1	7,6
Исполнение госбюджета, % к ВВП (-деф./+проф.)	+0,1	-0,5	+1,1	+1,5	+0,2	+0,2
Внешнеторговый оборот, млрд. долл. США	9,5	10,7	14,2	19,1	21,2	4,3
Инфляция (ИПЦ), %	7,8	6,8	6,8	7,8	7,4	3,0

Источник: Госкомитет по статистике РУ, Avesta Investment Group

Календарь предстоящих событий

6 августа: Внеочередное общее собрание акционеров СП ЗАО «Папфен»: выход из состава акционеров ОАО «Энгилсаноатинвест» путем реализации пакета акций, преобразование формы собственности, увеличение уставного капитала.

10 августа: Внеочередное общее собрание акционеров ОАКБ «Савдогар»: выплата дивидендов по итогам 2 квартала

Систему учета электроэнергии модернизируют

Государственно-акционерная компания «Узбекэнерго» и консорциум чешских компаний Inecon Power-Sitronics подписали меморандум о стратегическом партнерстве по реализации автоматизированной системы учета и контроля потребления электрической энергии (АСКУЭ) в Узбекистане, пишет «gazeta.uz».

Внедрение АСКУЭ на предприятиях, в хозяйствующих субъектах и у бытовых потребителей обеспечит снижение технологических потерь и более точный расчет по всей цепи доставки электроресурсов.

Реализация проекта рассчитана на один год, а его стоимость составит 34,8 млн. долл. США. По мнению экспертов, новшество позволит сэкономить 2,75 млрд. киловатт-часов электроэнергии в год, а также сократит ежегодно до 1,9 млн. тонн парниковых газов. Стоимость сэкономленной энергии составит порядка 125 млн. долл. США в год.

Финансирование программы планируется осуществить за счет средств ГАК «Узбекэнерго», Фонда реконструкции и развития Узбекистана, а также иностранных инвестиций и кредитов.

Внедрение АСКУЭ является первым этапом программы по модернизации системы учета электроэнергии в Узбекистане общей стоимостью около 360 млн. долл. США.

ГАК «Узбекэнерго» в настоящее время осуществляет реконструкцию и модернизацию генерирующих мощностей и электрических сетей. В состав компании входят 54 предприятия и организации. Установленная мощность электростанций страны составляет 12,4 млн. кВт. Протяженность электросетей всех напряжений превышает 238,5 тыс. км.

ОАО «Кашкадарё ЭТ» получила 13,8 млрд. сум чистой прибыли

Согласно публикации в РЭГ «Биржа», ОАО «Кашкадарё электр тармоклари» получила 13,8 млрд. сум чистой прибыли в 2009 году, это на 8,96 млрд. сум или 2,8 раза больше чем в 2008 году. Маржа прибыли от выручки составила 5,72%, рентабельность активов (ROA) и капитала (ROE) составили 7,47% и 19,91% соответственно.

На общем годовом собрании акционеров по итогам 2009 года, состоявшемся 29 июня 2010 года, акционеры решили распределить чистую прибыль 2009 года следующим образом:

выплатить 86,6 млн. сум в виде дивидендов по привилегированным акциям (2 500 сума на акцию);

выплатить 2,73 млрд. сум в виде дивидендов по простым акциям (1 198,3 сума на акцию), при этом 50% будут выплачены денежными средствами, а остальные 50% будут капитализированы;

1,38 млрд. сум будет направлено в резервный фонд предприятия;

а остальные 9,64 млрд. сум будут направлены на развитие материально-технической базы компании.

Выручка компании в 2009 году составила 242,0 млрд. сум, увеличившись на 45,1 млрд. сум или на 22,9% по сравнению с предыдущим годом. Себестоимость продукции составила 196,9 млрд. сум в 2009 году, что на 28,4 млрд. сум или на 16,7% больше чем в 2008 году. В 2009 году, компания заплатила 3,6 млрд. сум налогов против 1,3 млрд. сум в 2008 году.

За 2009 год активы компании выросли на 17,4% и составили 185,4 млрд. сум. При этом основной статьей активов являются дебиторы на общую сумму 140,7 млрд. сум. Объем общих обязательств компании составляет 115,9 млрд. сум.

Уставный фонд ОАО «Кашкадарё электр тармоклари» составляет 23,1 млрд. сум, разделенный на 2 275 756 штук простых и 34 565 штук привилегированных акций номинальной стоимостью 10 тыс. сум каждая. 1 178 310 штук простых акций или 51,8% голосующих акций компании принадлежат ГАК «Узбекэнерго». Остальные 1 097 446 штук простых акций или 48,2% голосующих акций принадлежат государству.

Другими источниками собственных средств компании являются резервный фонд в размере 19,1 млрд. сум и нераспределенная прибыль предыдущих лет в размере 27,3 млрд. сум.

Комментарий по итогам торгов на РФБ «Тошкент»

Оборот биржи за 15 Июля 2010 года составил более 1 млрд. сум. Через торги на РФБ «Тошкент» прошли 3 сделки по реализации акций 1 банка и 1 компании. Сделки были зарегистрированы на вторичном рынке в национальной валюте при участии простых акций 1 эмитента и привилегированных акций 1 эмитента.

По итогам торгов за день индекс UCI-Core (Uzbekistan Composite Index) повысился на 7,14 пункта или 0,67% до отметки в 1 078,1 пункта на конец торгового дня. А индекс UCI-Broad (Uzbekistan Composite Index) повысился на 6,91 пункта или 0,62% до отметки в 1 117,3 пункта на конец торгового дня.

Общий оборот на РФБ «Тошкент» с начала 2010 года составил 11,053 млрд. сум. Оборот на РФБ «Тошкент» за июнь 2010 года составил 0,748 млрд. сум. Общий оборот на РФБ «Тошкент» за 2009 года составил 89,828 млрд. сум. Оборот на РФБ «Тошкент» за 2008 год составил 111,89 млрд. сум.

Итоги торгов на РФБ «Тошкент» за 15.07.2010 года

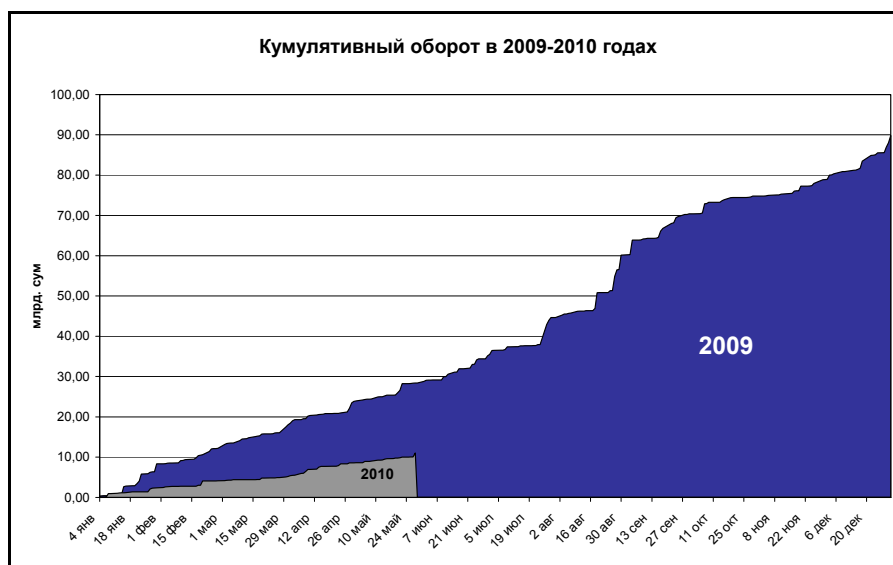
Эмитент	Тип акции	Регион	Отрасль	Мак. цена сделки, сум/\$	Кол-во акций, шт	% от уставного фонда	Сумма сделки, сум
ОАКБ «Алокабанк»	Прос.	г. Ташкент	Банк	111	9 046 500	1,81%	1 000 000 110
АК «Узнефтмахсулот»	Прив.	г. Ташкент	ТЭК	2 400	672	0,0002%	1 618 800
Итого:							1 001 618 910

Источник: РФБ «Тошкент», Расчеты: Avesta Investment Group

ТОР-10 по объемам торгов на РФБ «Тошкент» с начала 2010 года

Компания	Объём торгов с начала, млн. сум		Последняя цена, сум	Средняя цена, сум	% от уставного фонда	% от объёма за год	Дивиденды 2009, сум	
	Месяца	Года					сум	% к ном.
ОАО «Юнитраст менеджмент»	0	1 360,0	1 000	1 000	46,7%	12,3%	-	-
ОАКБ «Хамкорбанк»	301,4	1 048,7	100	103	4,8%	9,5%	-	-
ОАКБ «Алокабанк»	1 000,0	1 013,7	111	110	1,8%	9,2%	-	-
ОАО «Узкимёсаноатлойиха»	0	845,9	\$11,50	17 749	31,6%	7,7%	-	-
ОАО «Баликчи»	172,3	730,1	28 710	37 539	38,9%	6,6%	-	-
ГАСК «Кафолат»	0	660,3	1 426	1 405	7,0%	6,0%	-	-
ОАО «Шодлик Групп»	0	658,3	1 167 700	1 082 747	13,8%	6,0%	-	-
ОАО СК «Алском»	0	623,4	1 500	1 371	11,9%	5,6%	-	-
ОАО «Капитал Сугурта»	0	542,8	105	100	13,5%	4,9%	-	-
ОАКБ «Турон»	0	519,0	1 000	1 000	4,0%	4,7%	-	-

Источник: РФБ «Тошкент», Расчеты: Avesta Investment Group



Основные индикаторы за 2010 год, млрд. сум

	Последнее значение	месяц назад	2009 год
Кумулятивный оборот РФБ	11,053	8,918	89,828
AWACRI, %	11,70	11,70	11,58
Ставка рефинансирования ЦБ РУз, %	14,00	14,00	14,00
UCI-Core, пунктов	1 078,1	1 062,3	1 036,2
UCI-Broad, пунктов	1 117,3	1 062,3	1 036,2
Суммарные активы банков	17 175,30	15 703,10	15 340,60
Суммарный капитал банков	3 319,30	3 010,40	2 494,00
Средняя цена жилой недвижимости, \$/кв.м	548,00	559,00	584,00
Аренда офисов, \$/кв.м в мес	8,87	8,93	10,80

Источник: РФБ «Тошкент», ЦБ РУз. Расчеты: Avesta Investment Group

Контактная информация

Инвестиционная группа Avesta Investment Group (ООО)

Юридический адрес: Республика Узбекистан, 100000 г. Ташкент, ул. Амира Темура, 25

Почтовый адрес: Республика Узбекистан, 100011, г. Ташкент, ул. Навои, 36

тел: +998 (71) 244-3363

тел/факс: +998 (71) 244-3667

E-mail: info@avestagroup.com

Web: <http://www.avestagroup.com>

Депозитарий Avesta Trust (ООО)

Лицензия ЦККФРЦБ РУ на осуществление деятельности депозитария №1053

Почтовый адрес: Республика Узбекистан, 100047, г.Ташкент, ул. Бухара, 10.

Республиканский Биржевой Центр, 2-й этаж, комнаты 13-14.

тел: +998 (71) 232-1972

тел/факс: +998 (71) 232-2841

E-mail: trust@avestagroup.com

Web: <http://trust.avestagroup.com>

Управляющая компания Avesta Asset Management (ООО)

Лицензия ЦККФРЦБ РУ управляющей компании №1170

Юридический адрес: Республика Узбекистан, 100000 г. Ташкент, ул. Амира Темура, 25

Почтовый адрес: Республика Узбекистан, 100011, г. Ташкент, ул. Навои, 36

тел: +998 (71) 244-3363

тел/факс: +998 (71) 244-3667

E-mail: info@avestagroup.com

Web: <http://www.avestagroup.com>

Каждый аналитик, задействованный в написании данного обзора, подтверждает, что все положения отражают его собственное мнение в отношении финансовых инструментов или эмитентов. Вознаграждение аналитиков не связано напрямую или косвенно с мнениями или рекомендациями, изложенными в данном обзоре. ООО «Avesta Investment Group» не несет ответственности за операции третьих лиц, совершенные на основе мнений аналитиков, изложенных в данном обзоре. Мнение ООО «Avesta Investment Group» может не совпадать с мнением аналитика, изложенным в данном обзоре.

Информация, представленная в обзоре, основана на источниках, которые ООО «Avesta Investment Group» признает надежными, тем не менее, ООО «Avesta Investment Group» не несет ответственности за ее достоверность и полноту. Описания финансовых инструментов и эмитентов не претендуют на полноту. Прошлые показатели не являются гарантией своего повторения в будущем. Обзор не имеет отношения к инвестиционным целям или финансовой ситуации третьих лиц. Все мнения и рекомендации, основанные на представленной информации, соответствуют дате выхода обзора и могут быть изменены без уведомления. Обзор предоставляется исключительно в информационных целях и не является предложением купить или продать соответствующие финансовые инструменты. Инвесторы должны самостоятельно принимать инвестиционные решения, используя обзор лишь в качестве одного из средств, способствующих принятию взвешенных решений. Обзор подготовлен ООО «Avesta Investment Group» для распространения среди профессиональных участников рынка и институциональных инвесторов. Не являющиеся профессиональными участниками инвесторы должны искать возможность дополнительной консультации перед принятием инвестиционного решения. Обзор может содержать информацию и рекомендации касательно финансовых инструментов, недоступных для покупки или продажи непрофессиональными участниками рынка.

ООО «Avesta Investment Group» может предоставлять услуги финансового консультанта и выступать организатором и андеррайтером по проектам корпоративного финансирования одной из указанных в обзоре компаний.

Дополнительная информация и сопроводительная документация может быть предоставлена по запросу.

© 2003-2010 ООО «Avesta Investment Group».