

- Узнефтьмахсулот не определились с дивидендами**
 Компания не смогла принять решение о распределении чистой прибыли, т.к. представители НХК «Узбекнефтегаз» проголосовали против утверждения данного решения, в то время как ГКИ – «за».
- Итоги банковского сектора за полугодие**
 Значительных показателей добились банки в части увеличения размера собственного капитала, который увеличился на 44,5% и достиг 3,375 трлн. сум или 16,9% от активов банков
- Комментарий по итогам торгов на РФБ «Тошкент»**
 Оборот биржи за 20 Июля 2010 года составил 542 тыс. сум.

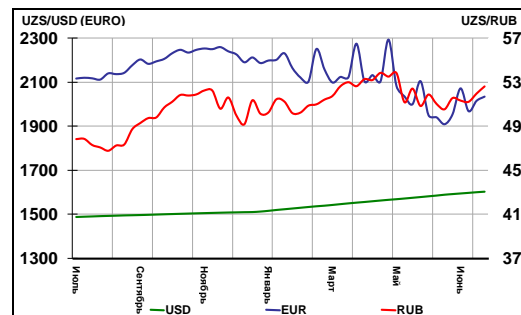
Официальный обменный курс ЦБ РУ к основным мировым валютам (сум)

	20.07.2010	06.07.2010	Изм./%
1 USD	1 603,01	1 600,58	0,15↑
1 EUR	2 036,12	2 016,99	0,95↑
1 GBP	2 454,21	2 405,19	2,04↑
10 JPY	184,93	179,70	2,91↑
1 RUR	52,62	51,97	1,25↑

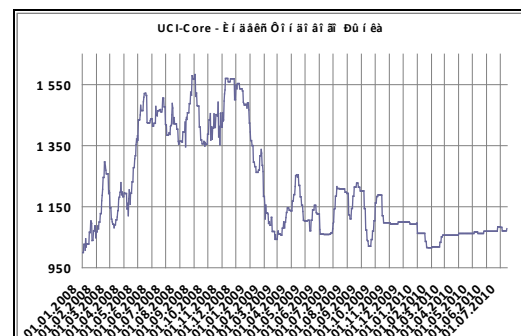
Основные процентные ставки в национальной валюте (в % годовых)

	19.07.2010	3-мес. Измен.
Ставка ЦБ РУ	14,00	0%
UZIBOR (12 мес.)	13,71	0%
AWACRI	11,70	0%
UCI-Core	1 078,13	+1,49%
UCI-Broad	1 117,29	+5,18%

Динамика изменения курсов иностранных валют к суму



Динамика индекса UCI-Core, UCI-Broad



Основные макроэкономические показатели Узбекистана, 2005-1 кв.10 гг.

Показатели	2005	2006	2007	2008	2009	1 кв.10
ВВП, трлн. сум	15,2	20,8	28,2	36,8	48,1	10,0
Рост реального ВВП, %	7	7,3	9,5	9,0	8,1	7,6
Исполнение госбюджета, % к ВВП (-деф./+проф.)	+0,1	-0,5	+1,1	+1,5	+0,2	+0,2
Внешнеторговый оборот, млрд. долл. США	9,5	10,7	14,2	19,1	21,2	4,3
Инфляция (ИПЦ), %	7,8	6,8	6,8	7,8	7,4	3,0

Источник: Госкомитет по статистике РУ, Avesta Investment Group

Календарь предстоящих событий

- 6 августа:** Внеочередное общее собрание акционеров СП ЗАО «Папфен»: выход из состава акционеров ОАО «Энгилсаноатинвест» путем реализации пакета акций, преобразование формы собственности, увеличение уставного капитала.
- 10 августа:** Внеочередное общее собрание акционеров ОАКБ «Савдогар»: выплата дивидендов по итогам 2 квартала

Узнефтьмахсулот не определились с дивидендами

Согласно публикации в РЭГ «Биржа» ОАО «Узнефтьмахсулот» на прошедшем 16.07.2010 собрании акционеров утвердило бухгалтерский баланс, отчет о прибылях и убытках, а также бизнес план компании. Согласно этим данным, активы компании в 2009 году сократились на 2% до 1,641 трлн. сум, а собственный капитал вырос на 3,2% до 1,157 трлн. сум. Выручка компании увеличилась на 113 млрд. сум или 3,4% до 3,337 трлн. сум, однако, за счет увеличения операционных расходов и сокращения прочих доходов прибыль компании от основной деятельности сократилась на 2,4% до 356,18 млрд. сум. После оплаты налогов, которые составили 69,7 млрд. сум против 79,6 млрд. сум в предыдущем году, чистая прибыль компании сократилась до 283,75 млрд. сум или на 1,7%. Компания не смогла принять решение о распределении чистой прибыли, т.к. представители НХК «Узбекнефтегаз» проголосовали против утверждения данного решения, в то время как ГКИ – «за».

Итоги банковского сектора за полугодие

Согласно данным Центрального Банка РУз, суммарные активы банков страны за первое полугодие 2010 года увеличились на 34,3% по сравнению с аналогичным периодом 2009 года и достигли 19,97 трлн. сум. Значительных показателей добились банки в части увеличения размера собственного капитала, который увеличился на 44,5% и достиг 3,375 трлн. сум или 16,9% от активов банков, что говорит о достаточно высокой надежности всей системы в целом. В свою очередь обязательства банков увеличились на 32,4% до 16,59 трлн. сум.

Объём вкладов населения в банки увеличился до 3,9 трлн. сум, что на 78,1% больше, чем год назад. Таким образом, депозиты населения являются одним из наиболее быстрорастущих и значительных источников финансирования банковской деятельности. Важно отметить и рост числа эмитированных банками пластиковых карт, число которых за год увеличилось на 2 млн. единиц и превысило отметку в 7 млн., а объём транзакций по ним растёт ещё более высокими темпами – с 1,1 трлн. сум до 2,7 трлн. сум.

Комментарий по итогам торгов на РФБ «Тошкент»

Оборот биржи за 20 Июля 2010 года составил 542 тыс. сум, что выразилось в реализации 118 акций ОАО «DELTA QURMAN» в пяти сделках по цене 4 593 сум за акцию, что равняется цене предыдущих сделок. Нужно отметить, что в мае 2010 года акции торговались на 10% дешевле.

По итогам торгов за день индекс UCI-Core составил 1 078,1 пункта, а UCI-Broad 1 117,3 пунктов.

Итоги торгов на РФБ «Тошкент» за 19.07.2010 года

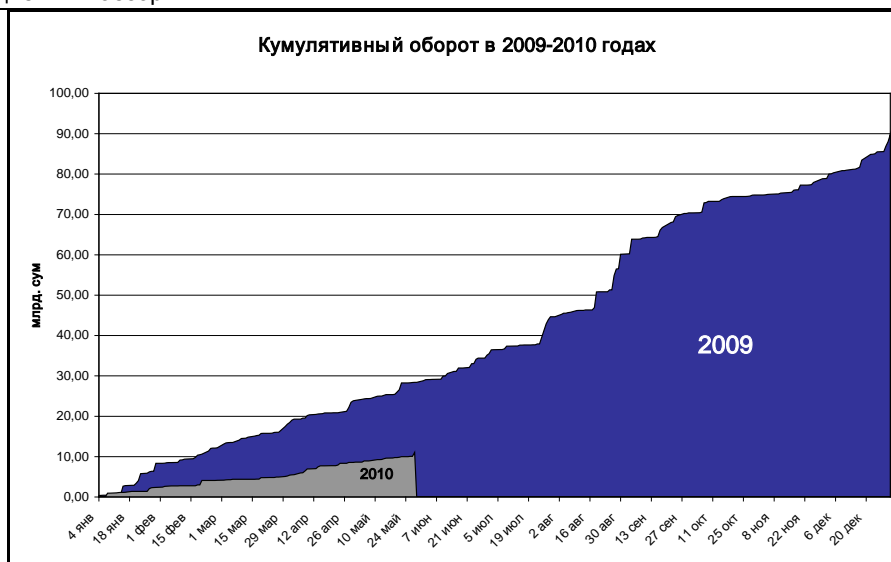
Эмитент	Тип акции	Регион	Отрасль	Мак. цена сделки, сум/\$	Кол-во акций, шт	% от уставного фонда	Сумма сделки, сум
ОАО «Delta Qurmah»	прост.	г. Ташкент	Строительство	4 593	118	0,019%	541 974
Итого:							541 974

Источник: РФБ «Тошкент», Расчеты: Avesta Investment Group

ТОР-10 по объёмам торгов на РФБ «Тошкент» с начала 2010 года

Компания	Объём торгов с начала, млн. сум		Последняя цена, сум	Средняя цена, сум	% от уставного фонда	% от объёма за год	Дивиденды 2009, сум	
	Месяца	Года					сум	% к ном.
ОАО «Юнитраст менеджмент»	0	1 360,0	1 000	1 000	46,7%	12,3%	-	-
ОАКБ «Хамкорбанк»	301,4	1 048,7	100	103	4,8%	9,5%	-	-
ОАКБ «Алокабанк»	1 000,0	1 013,7	111	110	1,8%	9,2%	-	-
ОАО «Узкимёсанотлойиха»	0	845,9	\$11,50	17 749	31,6%	7,7%	-	-
ОАО «Баликчи»	172,3	730,1	28 710	37 539	38,9%	6,6%	-	-
ГАСК «Кафолат»	0	660,3	1 426	1 405	7,0%	6,0%	-	-
ОАО «Шодлик Групп»	0	658,3	1 167 700	1 082 747	13,8%	6,0%	-	-
ОАО СК «Алском»	0	623,4	1 500	1 371	11,9%	5,6%	-	-
ОАО «Капитал Сугурта»	0	542,8	105	100	13,5%	4,9%	-	-
ОАКБ «Турон»	0	519,0	1 000	1 000	4,0%	4,7%	-	-

Источник: РФБ «Тошкент», Расчеты: Avesta Investment Group



Основные индикаторы за 2010 год, млрд. сум

	Последнее значение	месяц назад	2009 год
Кумулятивный оборот РФБ	11,112	8,918	89,828
AWACRI, %	11,70	11,70	11,58
Ставка рефинансирования ЦБ РУз, %	14,00	14,00	14,00
UCI-Core, пунктов	1 078,1	1 062,3	1 036,2
UCI-Broad, пунктов	1 117,3	1 062,3	1 036,2
Суммарные активы банков	17 175,30	15 703,10	15 340,60
Суммарный капитал банков	3 319,30	3 010,40	2 494,00
Средняя цена жилой недвижимости, \$/кв.м	548,00	559,00	584,00
Аренда офисов, \$/кв.м в мес	8,87	8,93	10,80

Источник: РФБ «Тошкент», ЦБ РУз. Расчеты: Avesta Investment Group

Контактная информация

Инвестиционная группа Avesta Investment Group (ООО)

Юридический адрес: Республика Узбекистан, 100000 г. Ташкент, ул. Амира Темура, 25

Почтовый адрес: Республика Узбекистан, 100011, г. Ташкент, ул. Навои, 36

тел: +998 (71) 244-3363

тел/факс: +998 (71) 244-3667

E-mail: info@avestagroup.com

Web: <http://www.avestagroup.com>

Депозитарий Avesta Trust (ООО)

Лицензия ЦККФРЦБ РУ на осуществление деятельности депозитария №1053

Почтовый адрес: Республика Узбекистан, 100047, г.Ташкент, ул. Бухара, 10.

Республиканский Биржевой Центр, 2-й этаж, комнаты 13-14.

тел: +998 (71) 232-1972

тел/факс: +998 (71) 232-2841

E-mail: trust@avestagroup.com

Web: <http://trust.avestagroup.com>

Управляющая компания Avesta Asset Management (ООО)

Лицензия ЦККФРЦБ РУ управляющей компании №1170

Юридический адрес: Республика Узбекистан, 100000 г. Ташкент, ул. Амира Темура, 25

Почтовый адрес: Республика Узбекистан, 100011, г. Ташкент, ул. Навои, 36

тел: +998 (71) 244-3363

тел/факс: +998 (71) 244-3667

E-mail: info@avestagroup.com

Web: <http://www.avestagroup.com>

Каждый аналитик, задействованный в написании данного обзора, подтверждает, что все положения отражают его собственное мнение в отношении финансовых инструментов или эмитентов. Вознаграждение аналитиков не связано напрямую или косвенно с мнениями или рекомендациями, изложенными в данном обзоре. ООО «Avesta Investment Group» не несет ответственности за операции третьих лиц, совершенные на основе мнений аналитиков, изложенных в данном обзоре. Мнение ООО «Avesta Investment Group» может не совпадать с мнением аналитика, изложенным в данном обзоре.

Информация, представленная в обзоре, основана на источниках, которые ООО «Avesta Investment Group» признает надежными, тем не менее, ООО «Avesta Investment Group» не несет ответственности за ее достоверность и полноту. Описания финансовых инструментов и эмитентов не претендуют на полноту. Прошлые показатели не являются гарантией своего повторения в будущем. Обзор не имеет отношения к инвестиционным целям или финансовой ситуации третьих лиц. Все мнения и рекомендации, основанные на представленной информации, соответствуют дате выхода обзора и могут быть изменены без уведомления. Обзор предоставляется исключительно в информационных целях и не является предложением купить или продать соответствующие финансовые инструменты. Инвесторы должны самостоятельно принимать инвестиционные решения, используя обзор лишь в качестве одного из средств, способствующих принятию взвешенных решений. Обзор подготовлен ООО «Avesta Investment Group» для распространения среди профессиональных участников рынка и институциональных инвесторов. Не являющиеся профессиональными участниками инвесторы должны искать возможность дополнительной консультации перед принятием инвестиционного решения. Обзор может содержать информацию и рекомендации касательно финансовых инструментов, недоступных для покупки или продажи непрофессиональными участниками рынка.

ООО «Avesta Investment Group» может предоставлять услуги финансового консультанта и выступать организатором и андеррайтером по проектам корпоративного финансирования одной из указанных в обзоре компаний.

Дополнительная информация и сопроводительная документация может быть предоставлена по запросу.

© 2003-2010 ООО «Avesta Investment Group».