

- **Производитель кабеля планирует диверсифицировать бизнес**
«Дойче Кабель АГ Ташкент» прорабатывает вопросы по созданию производств по переработке бывших в употреблении пластиковых ПЭТ-бутылок
- **НБ ВЭД РУз подвел итоги полугодия**
Активы составили 5,7 трлн. сум, совокупный капитал увеличился на 40,4 млрд. сум и составил 710,7 млрд. сум.
- **Комментарий по итогам торгов на РФБ «Тошкент»**
Оборот биржи за 22 Июля 2010 года составил 10 млн. сум.

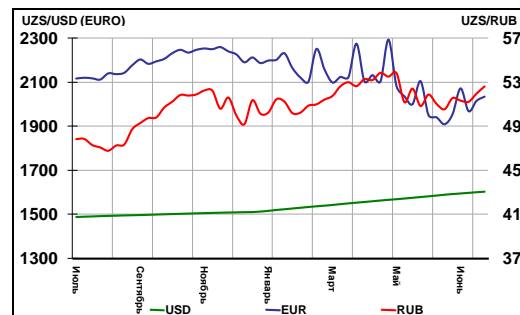
Официальный обменный курс ЦБ РУ к основным мировым валютам (сум)

	20.07.2010	06.07.2010	Изм./%
1 USD	1 603,01	1 600,58	0,15↑
1 EUR	2 036,12	2 016,99	0,95↑
1 GBP	2 454,21	2 405,19	2,04↑
10 JPY	184,93	179,70	2,91↑
1 RUR	52,62	51,97	1,25↑

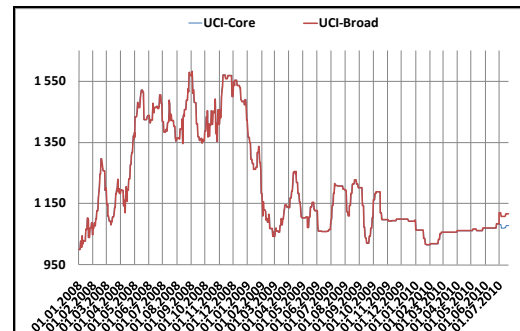
Основные процентные ставки в национальной валюте (в % годовых)

	22.07.2010	3-мес. Измен.
Ставка ЦБ РУ	14,00	0%
UZIBOR (12 мес.)	13,71	0%
AWACRI	11,70	0%
UCI-Core	1 078,13	+1,49%
UCI-Broad	1 117,29	+5,18%

Динамика изменения курсов иностранных валют к суму



Динамика индекса UCI-Core, UCI-Broad



Основные макроэкономические показатели Узбекистана, 2005-1 кв.10гг.

Показатели	2005	2006	2007	2008	2009	1 кв.10
ВВП, трлн. сум	15,2	20,8	28,2	36,8	48,1	10,0
Рост реального ВВП, %	7	7,3	9,5	9,0	8,1	7,6
Исполнение госбюджета, % к ВВП (-деф./+проф.)	+0,1	-0,5	+1,1	+1,5	+0,2	+0,2
Внешнеторговый оборот, млрд. долл. США	9,5	10,7	14,2	19,1	21,2	4,3
Инфляция (ИПЦ), %	7,8	6,8	6,8	7,8	7,4	3,0

Источник: Госкомитет по статистике РУ, Avesta Investment Group

Календарь предстоящих событий

6 августа: Внеочередное общее собрание акционеров СП ЗАО «Папфен»: выход из состава акционеров ОАО «Энгилсаноатинвест» путем реализации пакета акций, преобразование формы собственности, увеличение уставного капитала.

10 августа: Внеочередное общее собрание акционеров ОАКБ «Савдогар»: выплата дивидендов по итогам 2 квартала

Производитель кабеля планирует диверсифицировать бизнес

«Дойче Кабель АГ Ташкент» прорабатывает вопросы по созданию производств по переработке бывших в употреблении пластиковых ПЭТ-бутылок, пишет «12.uz» со ссылкой на «waste.uz».

Сбор и переработка 25 тысяч тонн б/у ПЭТ-бутылок позволит ежегодно производить из вторичного сырья импортозамещающую продукцию на 41 млн. долл. США, из которых 16 млн. долл. США составит экспорт. Для этого «Дойче Кабель АГ Ташкент» готов инвестировать 15 млн. долл. США в создание системы сбора и производства высокопрочной ленты, волокна, нити и нетканого полотна. В рамках проекта планируется создать более 200 рабочих мест.

Проект планируется реализовывать в два этапа. На первом этапе в 2010 – 2011 годах будет организован сбор и переработка 25 тысяч тонн б/у ПЭТ-бутылок, создано производство 5 тысяч тонн ленты для обвязки кип хлопка и 5 тысяч тонн полиэстеровой нити. На втором этапе в 2012 году будет запущено производство 10 тысяч тонн полиэстерового волокна, 3 тысячи тонн нетканого материала.

Как отмечают представители компании, для успешного осуществления проекта также необходимо будет создать 25 центров сбора и пресса б/у бутылок во всех крупных городах Узбекистана с общей мощностью 25 тысяч тонн. Для реализации проекта необходима правительственная поддержка, заключающаяся в принятии соответствующего решения по организации сбора и переработки вторичного ПЭТ-сырья.

«Отметим, что сегодня Узбекистан практически на 100% импортирует сырье для производства ПЭТ-бутылок, а это около 30 тысяч тонн на сумму более 31 млн. долл. США. После использования 91,7% б/у бутылок или 27,5 тысяч тонн (более 1,2 млрд. штук) закапываются или сжигаются, нанося вред экологии края. По расчетам экспертов компании в результате в атмосферу выделяется около 50 тысяч тонн CO₂», - отмечает экоиздание.

НБ ВЭД РУз подвел итоги полугодия

Число обслуживаемых клиентов выросло до более чем 2 млн. человек, количество счетов – до 3,1 млн, пишет сайт «bank.uz».

Активы составили 5,7 трлн. сум, совокупный капитал увеличился на 40,4 млрд. сум и составил 710,7 млрд. сум. С начала 2010 года было выделено кредитов на сумму 1 217 млрд. сум, из них 396,6 млн. долл. США в иностранной валюте. 563,1 млрд. сум составляют долгосрочные инвестиционные кредиты.

В рамках финансирования проектов за счет средств иностранных кредитных линий принято к финансированию 56 проектов на сумму 25,8 млн. долл. США. В национальной валюте было выделено кредитов на сумму 184 млрд. сум. За счет выделенных средств уже создано 5,5 тыс. новых рабочих мест.

Национальным банком были выпущены в обращение депозитные сертификаты для юридических лиц на сумму 100 млрд. сум и сроком от двух до трех лет. Выпущены корпоративные облигации на общую сумму 100 млрд. сум сроком обращения 4, 7 и 10 лет и на сегодняшний день размещены облигации на сумму 91,3 млрд. сум.

Количество выпущенных пластиковых карточек достигло 2 млн. С начала года выпущено в обращение 234,1 тыс. карточек, объем операций по ним составил 424,2 млрд. сум, что в 2,2 раза больше аналогичного периода прошлого года. Число торгово-сервисных предприятий, принимающих в качестве средства оплаты сумовые пластиковые карточки, доведено до 6560, где установлено 7177 торговых терминала. Обороты по ним составили 388 млрд. сум, что в 2,4 раза превышает показатель за аналогичный период 2009 года.

Комментарий по итогам торгов на РФБ «Тошкент»

Оборот биржи за 22 Июля 2010 года составил 10 млн. сум и в торгах участвовали простые акции пяти компаний, две из которых входят в листинг РФБ. Крупнейший объем сделок прошел по акциям ОАО «Бухарагазпромстрой» - общая сумма около 4,16 млн. сум, которая была выплачена за 0,44% акций компании. При этом, стоит отметить, что согласно публикациям компании, на этот пакет приходится около 29,81 млн. сум чистой прибыли только по итогам 2009 года, а объем собственных средств составляет более 85 млн. сум на акцию.

Стоимость акций ОАКБ «Хамкорбанк», которых было приобретено на 2,9 млн. сум также ниже как балансовых показателей банка, так и цены, по которой акции приобрела МФК в недавней сделке. А вот за акции ОАО «Ташнефтегазстрой» было заплачено в полтора раза больше их годовой прибыли за акцию.

По итогам торгов за день индекс UCI-Core составил 1 078,1 пункта, а UCI-Broad 1 117,3 пунктов.

Итоги торгов на РФБ «Тошкент» за 22.07.2010 года

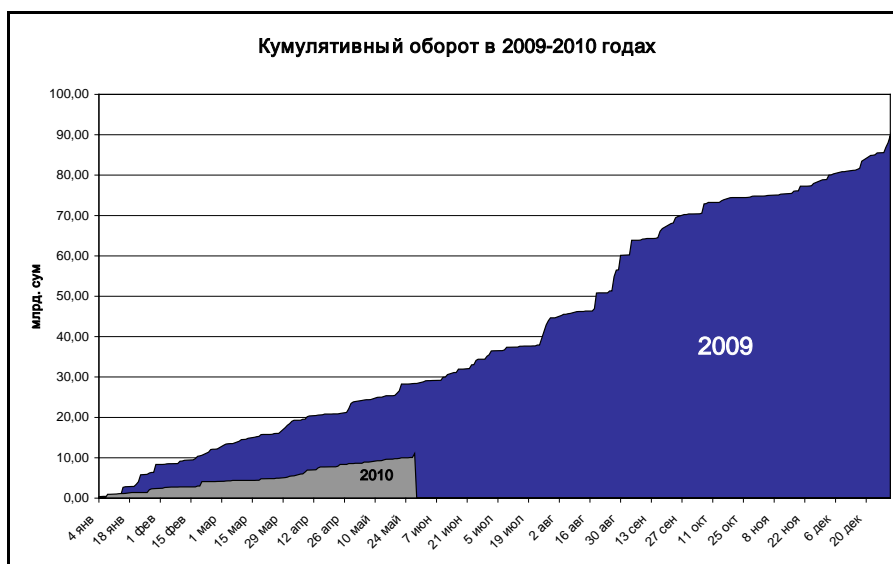
Эмитент	Тип акции	Регион	Отрасль	Мак. цена сделки, сум/\$	Кол-во акций, шт	% от уставного фонда	Сумма сделки, сум
Buxorogazsanoatqurilish	Прост.	Бухара	Строительство	2 400	1 733	0,44%	4 159 200
Хамкорбанк	Прост.	Андижан	Банк	100	29 014	0,014%	2 901 400
Toshneftgazqurilish	Прост.	г. Ташкент	ТЭК	6 200	374	0,052%	2 318 800
Агрозалчасть	Прост.	Каракалпакстан	АПК	2 504	250	1,26%	626 000
DELTA QURMAN	Прост.	г. Ташкент	Строительство	4 593	3	0,0005%	13 779
Итого:							10 019 179

Источник: РФБ «Тошкент», Расчеты: Avesta Investment Group

ТОР-10 по объемам торгов на РФБ «Тошкент» с начала 2010 года

Компания	Объём торгов с начала, млн. сум		Последняя цена, сум	Средняя цена, сум	% от уставного фонда	% от объёма за год	Дивиденды 2009, сум	
	Месяца	Года					сум	% к ном.
ОАО «Юнитраст менеджмент»	0	1 360,0	1 000	1 000	46,7%	12,3%	-	-
ОАКБ «Хамкорбанк»	304,3	1 051,6	100	103	4,8%	9,5%	-	-
ОАКБ «Алокабанк»	1 000,0	1 013,7	111	110	1,8%	9,2%	-	-
ОАО «Узкимёсанотлойиха»	0	845,9	\$11,50	17 749	31,6%	7,7%	-	-
ОАО «Баликчи»	172,3	730,1	28 710	37 539	38,9%	6,6%	-	-
ГАСК «Кафолат»	0	660,3	1 426	1 405	7,0%	6,0%	-	-
ОАО «Шодлик Групп»	0	658,3	1 167 700	1 082 747	13,8%	6,0%	-	-
ОАО СК «Алском»	0	623,4	1 500	1 371	11,9%	5,6%	-	-
ОАО «Капитал Сугурта»	0	542,8	105	100	13,5%	4,9%	-	-
ОАКБ «Турон»	0	519,0	1 000	1 000	4,0%	4,7%	-	-

Источник: РФБ «Тошкент», Расчеты: Avesta Investment Group

**Основные индикаторы за 2010 год, млрд. сум**

	Последнее значение	месяц назад	2009 год
Кумулятивный оборот РФБ	11,363	8,918	89,828
AWACRI, %	11,70	11,70	11,58
Ставка рефинансирования ЦБ РУз, %	14,00	14,00	14,00
UCI-Core, пунктов	1 078,1	1 069,6	1 036,2
UCI-Broad, пунктов	1 117,3	1 069,6	1 036,2
Суммарные активы банков	17 175,30	15 703,10	15 340,60
Суммарный капитал банков	3 319,30	3 010,40	2 494,00
Средняя цена жилой недвижимости, \$/кв.м	548,00	559,00	584,00
Аренда офисов, \$/кв.м в мес	8,87	8,93	10,80

Источник: РФБ «Тошкент», ЦБ РУз. Расчеты: Avesta Investment Group

Контактная информация

Инвестиционная группа Avesta Investment Group (ООО)

Юридический адрес: Республика Узбекистан, 100000 г. Ташкент, ул. Амира Темура, 25

Почтовый адрес: Республика Узбекистан, 100011, г. Ташкент, ул. Навои, 36

тел: +998 (71) 244-3363

тел/факс: +998 (71) 244-3667

E-mail: info@avestagroup.com

Web: <http://www.avestagroup.com>

Депозитарий Avesta Trust (ООО)

Лицензия ЦККФРЦБ РУ на осуществление деятельности депозитария №1053

Почтовый адрес: Республика Узбекистан, 100047, г.Ташкент, ул. Бухара, 10.

Республиканский Биржевой Центр, 2-й этаж, комнаты 13-14.

тел: +998 (71) 232-1972

тел/факс: +998 (71) 232-2841

E-mail: trust@avestagroup.com

Web: <http://trust.avestagroup.com>

Управляющая компания Avesta Asset Management (ООО)

Лицензия ЦККФРЦБ РУ управляющей компании №1170

Юридический адрес: Республика Узбекистан, 100000 г. Ташкент, ул. Амира Темура, 25

Почтовый адрес: Республика Узбекистан, 100011, г. Ташкент, ул. Навои, 36

тел: +998 (71) 244-3363

тел/факс: +998 (71) 244-3667

E-mail: info@avestagroup.com

Web: <http://www.avestagroup.com>

Каждый аналитик, задействованный в написании данного обзора, подтверждает, что все положения отражают его собственное мнение в отношении финансовых инструментов или эмитентов. Вознаграждение аналитиков не связано напрямую или косвенно с мнениями или рекомендациями, изложенными в данном обзоре. ООО «Avesta Investment Group» не несет ответственности за операции третьих лиц, совершенные на основе мнений аналитиков, изложенных в данном обзоре. Мнение ООО «Avesta Investment Group» может не совпадать с мнением аналитика, изложенным в данном обзоре.

Информация, представленная в обзоре, основана на источниках, которые ООО «Avesta Investment Group» признает надежными, тем не менее, ООО «Avesta Investment Group» не несет ответственности за ее достоверность и полноту. Описания финансовых инструментов и эмитентов не претендуют на полноту. Прошлые показатели не являются гарантией своего повторения в будущем. Обзор не имеет отношения к инвестиционным целям или финансовой ситуации третьих лиц. Все мнения и рекомендации, основанные на представленной информации, соответствуют дате выхода обзора и могут быть изменены без уведомления. Обзор предоставляется исключительно в информационных целях и не является предложением купить или продать соответствующие финансовые инструменты. Инвесторы должны самостоятельно принимать инвестиционные решения, используя обзор лишь в качестве одного из средств, способствующих принятию взвешенных решений. Обзор подготовлен ООО «Avesta Investment Group» для распространения среди профессиональных участников рынка и институциональных инвесторов. Не являющиеся профессиональными участниками инвесторы должны искать возможность дополнительной консультации перед принятием инвестиционного решения. Обзор может содержать информацию и рекомендации касательно финансовых инструментов, недоступных для покупки или продажи непрофессиональными участниками рынка.

ООО «Avesta Investment Group» может предоставлять услуги финансового консультанта и выступать организатором и андеррайтером по проектам корпоративного финансирования одной из указанных в обзоре компаний.

Дополнительная информация и сопроводительная документация может быть предоставлена по запросу.

© 2003-2010 ООО «Avesta Investment Group».