

- Новая эмиссия акций ОАО «АТП-143»**  
 Эмиссия организована для увеличения уставного фонда до минимального уровня в 400 тыс. долл. США.
- ОАО «Alfa Invest» объявило о внеочередном собрании акционеров**  
 Операционные издержки достигли 1,78 млрд. сум, а доналоговая прибыль составила 1,69 млрд. сум при налоговых отчислениях около 0,23 млрд. сум.
- Комментарий по итогам торгов на РФБ «Тошкент»**  
 Оборот биржи за 27 Июля 2010 года составил 16 млн. сум.

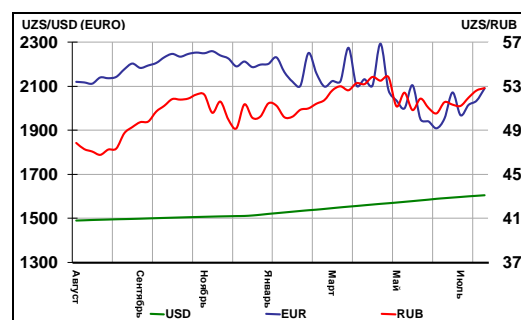
Официальный обменный курс ЦБ РУ к основным мировым валютам (сум)

|        | 27.07.2010 | 20.07.2010 | Изм./% |
|--------|------------|------------|--------|
| 1 USD  | 1 605,55   | 1 603,01   | 0,15↑  |
| 1 EUR  | 2 091,71   | 2 036,12   | 0,95↑  |
| 1 GBP  | 2 480,41   | 2 454,21   | 2,04↑  |
| 10 JPY | 183,2      | 184,93     | 2,91↑  |
| 1 RUR  | 52,84      | 52,62      | 1,25↑  |

Основные процентные ставки в национальной валюте (в % годовых)

|                  | 27.07.2010 | 3-мес. Измен. |
|------------------|------------|---------------|
| Ставка ЦБ РУ     | 14,00      | 0%            |
| UZIBOR (12 мес.) | 13,71      | 0%            |
| AWACRI           | 11,70      | 0%            |
| UCI-Core         | 1 076,78   | +1,37%        |
| UCI-Broad        | 1 116,20   | +5,08%        |
| РЕПО (12 мес)    | 16,39      | +5,06%        |
| 1 WMZ (it.uz)    | 2 150      | н/д           |

Динамика изменения курсов иностранных валют к суму

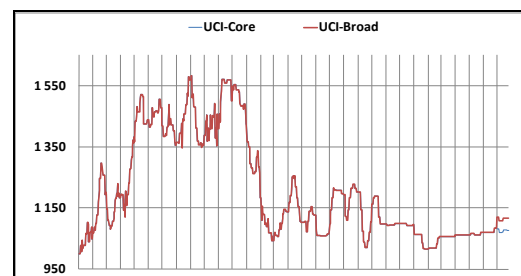


Основные макроэкономические показатели Узбекистана, 2005-1 кв.10 гг.

| Показатели                                    | 2005 | 2006 | 2007 | 2008 | 2009 | 1 кв.10 |
|-----------------------------------------------|------|------|------|------|------|---------|
| ВВП, трлн. сум                                | 15,2 | 20,8 | 28,2 | 36,8 | 48,1 | 10,0    |
| Рост реального ВВП, %                         | 7    | 7,3  | 9,5  | 9,0  | 8,1  | 7,6     |
| Исполнение госбюджета, % к ВВП (-деф./+проф.) | +0,1 | -0,5 | +1,1 | +1,5 | +0,2 | +0,2    |
| Внешнеторговый оборот, млрд. долл. США        | 9,5  | 10,7 | 14,2 | 19,1 | 21,2 | 4,3     |
| Инфляция (ИПЦ), %                             | 7,8  | 6,8  | 6,8  | 7,8  | 7,4  | 3,0     |

Источник: Госкомитет по статистике РУ, Avesta Investment Group

Динамика индекса UCI-Core, UCI-Broad



### Календарь предстоящих событий

- 6 августа:** Внеочередное общее собрание акционеров СП ЗАО «Папфен»: выход из состава акционеров ОАО «Энгилсаноатинвест» путем реализации пакета акций, преобразование формы собственности, увеличение уставного капитала.
- 10 августа:** Внеочередное общее собрание акционеров ОАКБ «Савдогар»: выплата дивидендов по итогам 2 квартала

**Новая эмиссия акций ОАО «АТП-143»**

Согласно публикации в РЭГ «БИРЖА», ОАО «АТП-143» зарегистрировало проспект эмиссии на 596 000 000 сум, разделенный на 5 960 000 акций номинальной стоимостью 100 сум. Эмиссия будет распределена по открытой подписке, однако существующие акционеры будут иметь право преимущественного выкупа акций. Акции могут быть оплачены денежными и не денежными средствами. Эмиссия организована для увеличения уставного фонда до минимального уровня в 400 тыс. долл. США.

**ОАО «Alfa Invest» объявило о внеочередном собрании акционеров**

Согласно публикации в РЭГ «БИРЖА», ОАО «Alfa Invest» объявила о назначении даты внеочередного общего собрания акционеров на 27 августа 2010 года для переутверждения годового отчета, пересмотра решений Общего Собрания Акционеров от 18.06.2010 и определения дополнительного аудитора.

Согласно обновленному годовому отчету компании, активы компании составили 12,09 млрд. сум, из которых краткосрочные инвестиции составляют около 5,9 млрд. сум. Выручка составила 6,56 млрд. сум при себестоимости 3,6 млрд. сум. Операционные издержки достигли 1,78 млрд. сум, а доналоговая прибыль составила 1,69 млрд. сум при налоговых отчислениях около 0,23 млрд. сум.

**Комментарий по итогам торгов на РФБ «Тошкент»**

Оборот биржи за 27 Июля 2010 года составил 16,1 млн. сум. Прошла одна сделка обратного РЕПО с акциями «Коракул пахта тозалаш» на сумму 14,4 млн. сум, доходность по которой составила 27,85% за два года. Эта сделка скорректировала средний показатель по РЕПО сделкам до 16,39% годовых. Также прошла сделка с акциями ОАО «Бекабадцемент» на валютной площадке по цене 9 долл. США за акцию.

По итогам торгов за день индекс UCI-Core составил 1 076,8 пункта, а UCI-Broad 1 116,2 пунктов.

**Итоги торгов на РФБ «Тошкент» за 27.07.2010 года**

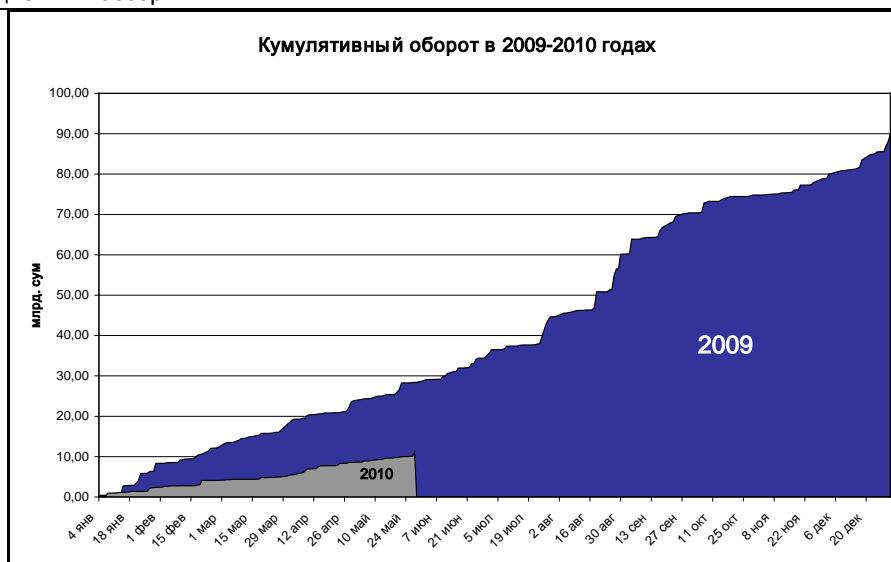
| Эмитент                   | Тип акции | Регион      | Отрасль       | Мак. цена сделки, сум/\$ | Кол-во акций, шт | % от уставного фонда | Сумма сделки, сум |
|---------------------------|-----------|-------------|---------------|--------------------------|------------------|----------------------|-------------------|
| ОАО Коракул Пахта Тозалаш | Прост.    | Бухара      | Хлопковая     | 38 354                   | 376              | 0,74%                | 14 421 104        |
| ОАО «Бекабадцемент»       | Прост.    | Таш.область | Строительство | 14 450                   | 114              | 0,2%                 | 1 647 294         |
| <b>Итого:</b>             |           |             |               |                          |                  |                      | <b>16 068 398</b> |

Источник: РФБ «Тошкент», Расчеты: Avesta Investment Group

**ТОР-10 по объемам торгов на РФБ «Тошкент» с начала 2010 года**

| Компания                  | Объем торгов с начала, млн. сум |         | Последняя цена, сум | Средняя цена, сум | % от уставного фонда | % от объема за год | Дивиденды 2009, сум |          |
|---------------------------|---------------------------------|---------|---------------------|-------------------|----------------------|--------------------|---------------------|----------|
|                           | Месяца                          | Года    |                     |                   |                      |                    | сум                 | % к ном. |
| ОАО «Юнитраст менеджмент» | 0                               | 1 360,0 | 1 000               | 1 000             | 46,7%                | 12,3%              | -                   | -        |
| ОАКБ «Хамкорбанк»         | 304,3                           | 1 051,6 | 100                 | 103               | 4,8%                 | 9,5%               | -                   | -        |
| ОАКБ «Алокабанк»          | 1 000,0                         | 1 013,7 | 111                 | 110               | 1,8%                 | 9,2%               | -                   | -        |
| ОАО «Узкимёсанотлойиха»   | 0                               | 845,9   | \$11,50             | 17 749            | 31,6%                | 7,7%               | -                   | -        |
| ОАО «Баликчи»             | 172,3                           | 730,1   | 28 710              | 37 539            | 38,9%                | 6,6%               | -                   | -        |
| ГАСК «Кафолат»            | 0                               | 660,3   | 1 426               | 1 405             | 7,0%                 | 6,0%               | -                   | -        |
| ОАО «Шодлик Групп»        | 0                               | 658,3   | 1 167 700           | 1 082 747         | 13,8%                | 6,0%               | -                   | -        |
| ОАО СК «Алском»           | 0                               | 623,4   | 1 500               | 1 371             | 11,9%                | 5,6%               | -                   | -        |
| ОАО «Капитал Сугурта»     | 0                               | 542,8   | 105                 | 100               | 13,5%                | 4,9%               | -                   | -        |
| ОАКБ «Турон»              | 0                               | 519,0   | 1 000               | 1 000             | 4,0%                 | 4,7%               | -                   | -        |

Источник: РФБ «Тошкент», Расчеты: Avesta Investment Group



**Основные индикаторы за 2010 год, млрд. сум**

|                                          | Последнее значение | месяц назад | 2009 год  |
|------------------------------------------|--------------------|-------------|-----------|
| Кумулятивный оборот РФБ                  | 11,366             | 8,918       | 89,828    |
| AWACRI, %                                | 11,70              | 11,70       | 11,58     |
| Ставка рефинансирования ЦБ РУз, %        | 14,00              | 14,00       | 14,00     |
| UCI-Core, пунктов                        | 1 076,8            | 1 069,6     | 1 036,2   |
| UCI-Broad, пунктов                       | 1 116,2            | 1 069,6     | 1 036,2   |
| Суммарные активы банков                  | 17 175,30          | 15 703,10   | 15 340,60 |
| Суммарный капитал банков                 | 3 319,30           | 3 010,40    | 2 494,00  |
| Средняя цена жилой недвижимости, \$/кв.м | 548,00             | 559,00      | 584,00    |
| Аренда офисов, \$/кв.м в мес             | 8,87               | 8,93        | 10,80     |

Источник: РФБ «Тошкент», ЦБ РУз. Расчеты: Avesta Investment Group

## Контактная информация

---

### Инвестиционная группа Avesta Investment Group (ООО)

**Юридический адрес:** Республика Узбекистан, 100000 г. Ташкент, ул. Амира Темура, 25

**Почтовый адрес:** Республика Узбекистан, 100011, г. Ташкент, ул. Навои, 36

**тел:** +998 (71) 244-3363

**тел/факс:** +998 (71) 244-3667

**E-mail:** [info@avestagroup.com](mailto:info@avestagroup.com)

**Web:** <http://www.avestagroup.com>

---

### Депозитарий Avesta Trust (ООО)

Лицензия ЦККФРЦБ РУ на осуществление деятельности депозитария №1053

**Почтовый адрес:** Республика Узбекистан, 100047, г.Ташкент, ул. Бухара, 10.

Республиканский Биржевой Центр, 2-й этаж, комнаты 13-14.

**тел:** +998 (71) 232-1972

**тел/факс:** +998 (71) 232-2841

**E-mail:** [trust@avestagroup.com](mailto:trust@avestagroup.com)

**Web:** <http://trust.avestagroup.com>

---

### Управляющая компания Avesta Asset Management (ООО)

Лицензия ЦККФРЦБ РУ управляющей компании №1170

**Юридический адрес:** Республика Узбекистан, 100000 г. Ташкент, ул. Амира Темура, 25

**Почтовый адрес:** Республика Узбекистан, 100011, г. Ташкент, ул. Навои, 36

**тел:** +998 (71) 244-3363

**тел/факс:** +998 (71) 244-3667

**E-mail:** [info@avestagroup.com](mailto:info@avestagroup.com)

**Web:** <http://www.avestagroup.com>

Каждый аналитик, задействованный в написании данного обзора, подтверждает, что все положения отражают его собственное мнение в отношении финансовых инструментов или эмитентов. Вознаграждение аналитиков не связано напрямую или косвенно с мнениями или рекомендациями, изложенными в данном обзоре. ООО «Avesta Investment Group» не несет ответственности за операции третьих лиц, совершенные на основе мнений аналитиков, изложенных в данном обзоре. Мнение ООО «Avesta Investment Group» может не совпадать с мнением аналитика, изложенным в данном обзоре.

Информация, представленная в обзоре, основана на источниках, которые ООО «Avesta Investment Group» признает надежными, тем не менее, ООО «Avesta Investment Group» не несет ответственности за ее достоверность и полноту. Описания финансовых инструментов и эмитентов не претендуют на полноту. Прошлые показатели не являются гарантией своего повторения в будущем. Обзор не имеет отношения к инвестиционным целям или финансовой ситуации третьих лиц. Все мнения и рекомендации, основанные на представленной информации, соответствуют дате выхода обзора и могут быть изменены без уведомления. Обзор предоставляется исключительно в информационных целях и не является предложением купить или продать соответствующие финансовые инструменты. Инвесторы должны самостоятельно принимать инвестиционные решения, используя обзор лишь в качестве одного из средств, способствующих принятию взвешенных решений. Обзор подготовлен ООО «Avesta Investment Group» для распространения среди профессиональных участников рынка и институциональных инвесторов. Не являющиеся профессиональными участниками инвесторы должны искать возможность дополнительной консультации перед принятием инвестиционного решения. Обзор может содержать информацию и рекомендации касательно финансовых инструментов, недоступных для покупки или продажи непрофессиональными участниками рынка.

ООО «Avesta Investment Group» может предоставлять услуги финансового консультанта и выступать организатором и андеррайтером по проектам корпоративного финансирования одной из указанных в обзоре компаний.

Дополнительная информация и сопроводительная документация может быть предоставлена по запросу.

© 2003-2010 ООО «Avesta Investment Group».