

- **ГАЗК «УТИ» увеличивает доли в железнодорожных компаниях**
 Всего будет выпущено 100 обыкновенных акций на общую сумму 169 853 053 000 сум
- **Энергетики подводят итоги года**
 Общая сумма выплаты дивидендов около 20,3% от чистой прибыли ОАО «Мубарекская ТЭЦ» за 2009 год
- **Комментарий по итогам торгов на РФБ «Тошкент»**
 Оборот торгов за 9 Августа 2010 года составил 7,94 млн. сум

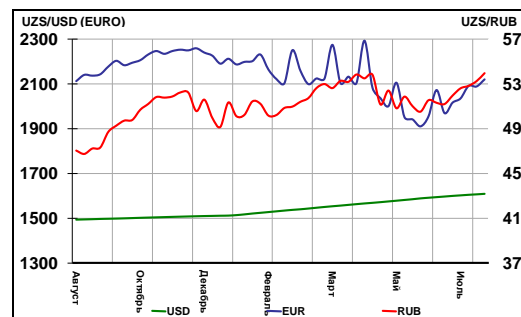
Официальный обменный курс ЦБ РУ к основным мировым валютам (сум)

	10.08.2010	03.08.2010	Изм./%
1 USD	1610,00	1607,61	0,15↑
1 EUR	2121,38	2089,54	1,52↑
1 GBP	2571,33	2527,48	1,73↑
10 JPY	188,48	185,89	1,39↑
1 RUR	53,97	53,26	1,33↑

Основные процентные ставки в национальной валюте (в % годовых)

	09.08.2010	3-мес. Измен.
Ставка ЦБ РУ	14,00	0%
UZIBOR (12 мес.)	13,71	0%
AWACRI	11,70	0%
UCI-Core	1 073,48	+0,57%
UCI-Broad	1 113,70	+4,34%
РЕПО (12 мес)	16,39	+5,06%
1 WMZ (it.uz)	2 150	н/д

Динамика изменения курсов иностранных валют к суму

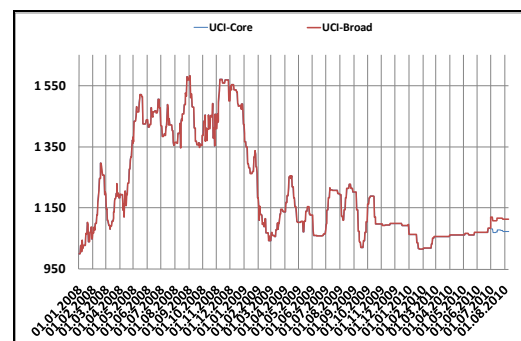


Основные макроэкономические показатели Узбекистана, 2005-1кв.10гг.

Показатели	2005	2006	2007	2008	2009	1кв.10
ВВП, трлн. сум	15,2	20,8	28,2	36,8	48,1	10,0
Рост реального ВВП, %	7	7,3	9,5	9,0	8,1	7,6
Исполнение госбюджета, % к ВВП (-деф./+проф.)	+0,1	-0,5	+1,1	+1,5	+0,2	+0,2
Внешнеторговый оборот, млрд. долл. США	9,5	10,7	14,2	19,1	21,2	4,3
Инфляция (ИПЦ), %	7,8	6,8	6,8	7,8	7,4	3,0

Источник: Госкомитет по статистике РУ, Avesta Investment Group

Динамика индекса UCI-Core и UCI-Broad



Календарь предстоящих событий

10 августа: Внеочередное общее собрание акционеров ОАКБ «Савдогар»: выплата дивидендов по итогам 2 квартала

ГАЗК «УТИ» увеличивает доли в железнодорожных компаниях

Согласно публикации в РЭГ «БИРЖА», был зарегистрирован проспект эмиссии ГАЗК «Узбекистон Темир Йуллари» (Узбекские железные дороги). Всего, согласно решению собрания акционеров, будет выпущено 100 обыкновенных акций номинальной стоимостью почти 1,7 млрд. сум на общую сумму 169 853 053 000 сум, что позволит довести уставный фонд компании до 339 706 106 000 сум, т.е. ровно в два раза. Владелец всех акций является Госкомимущества РУз (ГКИ РУз)

Большая часть эмиссии обеспечена капитализацией нераспределенной прибыли компании за прошлые годы в размере 141,09 млрд. сум, а остальная часть за счет передачи в собственность ГАЗК «Узбекистон Темир Йуллари» пакетов акций четырех из пяти железнодорожных ОАО – «УзЖелДорКонтейнер» (39% с доведением доли ГАЗК до 90%), «УзВагонРемонт» (39% до 90%), «ТашВРЗ» (39% до 90%) и «УзЖелДорПасс» (47% до 98%). Ранее эти пакеты акций находились в собственности ГКИ РУз, которая является 100%-м владельцем ГАЗК «Узбекистон Темир Йуллари». Пакеты в этих компаниях периодически передавались на доверительное управление местным управляющим компаниям.

Чистая прибыль компании по итогам 2009 года составила 251,6 млрд. сум, увеличившись за год на 77,2% против 142 млрд. сум в 2008 году и 118 млрд. сум в 2007 году. При этом выручка компании увеличилась до 1,4 трлн. сум против 1,115 трлн. сум в 2008 и 0,795 трлн. сум в 2007 году. Активы достигли 2,6 трлн. сум против 1,96 трлн. сум в 2008 году. Рост капитала составил 25% и достиг 1,73 трлн. сум из которых на нераспределенную прибыль приходится 695 млрд. сум или 37,6% всех собственных средств компании.

Энергетики подводят итоги года

Согласно публикации в РЭГ «БИРЖА», сразу три предприятия сектора энергетики подвели итоги работы в 2009 году в конце прошлой недели.

Так, ОАО «Бухарские электросети» сообщают о том, что при выполнении плана закупок на 99,1% чистая выручка компании выросла на 23,2% до 119,2 млрд. сум. При этом, за счет роста операционных расходов до 17,9 млрд. сум против 13,66 млрд. сум в 2008 году, прибыль компании сократилась более чем в два раза – до 1,55 млрд. сум против 3,46 млрд. сум в 2008 году. При этом, активы предприятия увеличились до 65,98 млрд. сум, то на 30,6% больше, чем в 2008 году, а капитал подрос на 5,8%.

ОАО «Мубарекская ТЭЦ» за 2009 год выплачивает дивиденды в размере 2 500 сум на каждую из 5 366 привилегированных акций и 1 226,75 сум на каждую из 691 758 обыкновенных акций компании – общая сумма выплат составляет 862 млн. сум или около 20,3% от чистой прибыли компании за 2009 год, которая сократилась на 3% до 4,24 млрд. сум. Выручка компании осталась практически на том же уровне в 296,7 млрд. сум, а сокращение прибыли обусловлено ростом себестоимости произведенной энергии. Активы компании выросли на 5,2% до 39,4 млрд. сум, а капитал на 11% до 31,45 млрд. сум.

ОАО «Навоийская ТЭС» увеличила прибыль в 2,05 раз до 4,521 млрд. сум за счет роста выручки на 19,3% до 123,84 млрд. сум. Активы компании выросли на 11% до 257,44 млрд. сум, а капитал на 8% до 59,5 млрд. сум.

Комментарий по итогам торгов на РФБ «Тошкент»

Оборот торгов за 9 Августа 2010 года на РФБ «Тошкент» составил 7,94 млн. сум, которые были обеспечены девятью сделками, из которых восемь прошли на валютной площадке, где были реализованы акции ОАО «Бекабадцемент» в общей сложности составляющей около 0,66% уставного фонда компании. также были реализованы акции ОАИКБ «Ипотекабанк» по номинальной стоимости на сумму 2,5 млн. сум.

Индекс UCI-Core составил 1 073,5 пункта, а UCI-Broad 1 113,7 пунктов.

Итоги торгов на РФБ «Тошкент» за 09.08.2010 года

Эмитент	Тип акции	Регион	Отрасль	Мах. цена сделки, сум/\$	Кол-во акций, шт	Сумма сделки, сум	% от уставного фонда
Бекабадцемент	Прост.	Таш.область	Цемент	14 468	376	5 440 152	0,66%
Ипотекабанк	Прост.	г.Ташкент	Банк	1 000	2 500	2 500 000	0,0036%
Итого:						7 940 152	

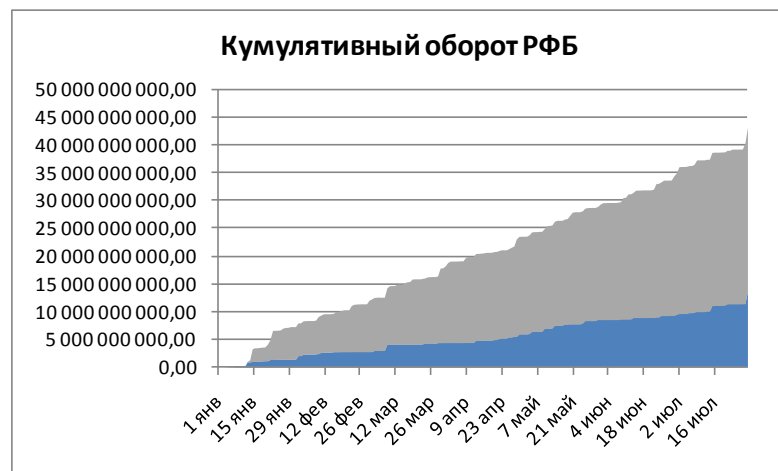
Источник: РФБ «Тошкент», Расчеты: Avesta Investment Group

ТОР-10 по объемам торгов на РФБ «Тошкент» с начала 2010 года

Компания	Объём торгов с начала, млн. сум		Последняя цена, сум	Средняя цена, сум	% от уставного фонда	% от объёма за год
	Месяца	Года				
ОАО «Agro Invest Sugurta»	0	2 060,0	1 030	1 030	57,1%	15,2%
ОАО «Юнитраст менеджмент»	0	1 360,0	1 000	1 000	46,7%	10,0%
ОАКБ «Хамкорбанк»	4,7	1 056,3	100	103	4,8%	7,7%
ОАКБ «Алокабанк»	0	1 013,7	111	110	1,8%	7,5%
ОАО «Узкимёсаноатлойиха»	0	845,9	\$11,50	17 749	31,6%	6,2%

ОАО «Баликчи»	3	730,1	28 710	37 539	38,9%	5,4%
ГАСК «Кафолат»	0	682,7	1 237	1 396	7,3%	5,0%
ОАО «Шодлик Групп»	0	658,3	1 167 700	1 082 747	13,8%	4,9%
ОАО СК «Алском»	0	623,4	1 500	1 371	11,9%	4,6%
ОАО «Капитал Сугурта»	0	542,8	105	100	13,5%	4,0%

Источник: РФБ «Тошкент», Расчеты: Avesta Investment Group



Основные индикаторы за 2010 год, млрд. сум

	Последнее значение	месяц назад	2009 год
Кумулятивный оборот РФБ	13,571	9,293	89,828
AWACRI, %	11,70	11,70	11,58
Ставка рефинансирования ЦБ РУз, %	14,00	14,00	14,00
UCI-Core, пунктов	1 073,5	1 069,6	1 036,2
UCI-Broad, пунктов	1 113,7	1 069,6	1 036,2
Суммарные активы банков	17 175,30	15 703,10	15 340,60
Суммарный капитал банков	3 319,30	3 010,40	2 494,00
Средняя цена жилой недвижимости, \$/кв.м	548,00	559,00	584,00
Аренда офисов, \$/кв.м в мес	8,87	8,93	10,80

Источник: РФБ «Тошкент», ЦБ РУз. Расчеты: Avesta Investment Group

Контактная информация

Инвестиционная группа Avesta Investment Group (ООО)

Юридический адрес: Республика Узбекистан, 100000 г. Ташкент, ул. Амира Темура, 25

Почтовый адрес: Республика Узбекистан, 100011, г. Ташкент, ул. Навои, 36

тел: +998 (71) 244-3363

тел/факс: +998 (71) 244-3667

E-mail: info@avestagroup.com

Web: <http://www.avestagroup.com>

Депозитарий Avesta Trust (ООО)

Лицензия ЦККФРЦБ РУ на осуществление деятельности депозитария №1053

Почтовый адрес: Республика Узбекистан, 100047, г.Ташкент, ул. Бухара, 10.

Республиканский Биржевой Центр, 2-й этаж, комнаты 13-14.

тел: +998 (71) 232-1972

тел/факс: +998 (71) 232-2841

E-mail: trust@avestagroup.com

Web: <http://trust.avestagroup.com>

Управляющая компания Avesta Asset Management (ООО)

Лицензия ЦККФРЦБ РУ управляющей компании №1170

Юридический адрес: Республика Узбекистан, 100000 г. Ташкент, ул. Амира Темура, 25

Почтовый адрес: Республика Узбекистан, 100011, г. Ташкент, ул. Навои, 36

тел: +998 (71) 244-3363

тел/факс: +998 (71) 244-3667

E-mail: info@avestagroup.com

Web: <http://www.avestagroup.com>

Каждый аналитик, задействованный в написании данного обзора, подтверждает, что все положения отражают его собственное мнение в отношении финансовых инструментов или эмитентов. Вознаграждение аналитиков не связано напрямую или косвенно с мнениями или рекомендациями, изложенными в данном обзоре. ООО «Avesta Investment Group» не несет ответственности за операции третьих лиц, совершенные на основе мнений аналитиков, изложенных в данном обзоре. Мнение ООО «Avesta Investment Group» может не совпадать с мнением аналитика, изложенным в данном обзоре.

Информация, представленная в обзоре, основана на источниках, которые ООО «Avesta Investment Group» признает надежными, тем не менее, ООО «Avesta Investment Group» не несет ответственности за ее достоверность и полноту. Описания финансовых инструментов и эмитентов не претендуют на полноту. Прошлые показатели не являются гарантией своего повторения в будущем. Обзор не имеет отношения к инвестиционным целям или финансовой ситуации третьих лиц. Все мнения и рекомендации, основанные на представленной информации, соответствуют дате выхода обзора и могут быть изменены без уведомления. Обзор предоставляется исключительно в информационных целях и не является предложением купить или продать соответствующие финансовые инструменты. Инвесторы должны самостоятельно принимать инвестиционные решения, используя обзор лишь в качестве одного из средств, способствующих принятию взвешенных решений. Обзор подготовлен ООО «Avesta Investment Group» для распространения среди профессиональных участников рынка и институциональных инвесторов. Не являющиеся профессиональными участниками инвесторы должны искать возможность дополнительной консультации перед принятием инвестиционного решения. Обзор может содержать информацию и рекомендации касательно финансовых инструментов, недоступных для покупки или продажи непрофессиональными участниками рынка.

ООО «Avesta Investment Group» может предоставлять услуги финансового консультанта и выступать организатором и андеррайтером по проектам корпоративного финансирования одной из указанных в обзоре компаний.

Дополнительная информация и сопроводительная документация может быть предоставлена по запросу.

© 2003-2010 ООО «Avesta Investment Group».