

● **Итоги работы ГКИ РУз за полугодие**

За I полугодие 2010 года реализовано 32 государственных актива на общую сумму 67,44 млн. долл. США и 11,599 млрд. сум

● **Комментарий по итогам торгов на РФБ «Тошкент»**

Объём торгов за 24 Августа 2010 года на РФБ «Тошкент» составил 3,55 млн. сум.

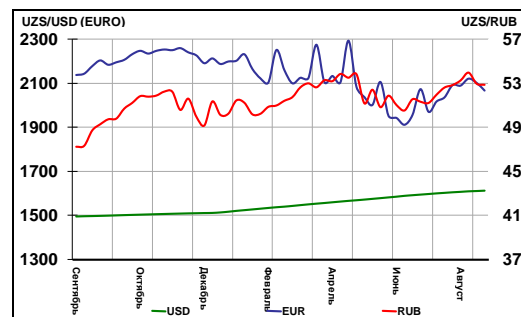
**Официальный обменный курс ЦБ РУ к основным мировым валютам (сум)**

	24.08.2010	17.08.2010	Изм./%
1 USD	1613,01	1611,3	0,11↑
1 EUR	2067,01	2102,45	-1,69↓
1 GBP	2508,88	2511,21	-0,09↓
10 JPY	188,97	187,75	0,65↑
1 RUR	52,87	52,97	-0,19↓

**Основные процентные ставки в национальной валюте (в % годовых)**

	24.08.2010	3-мес. Измен.
Ставка ЦБ РУ	14,00	0%
UZIBOR (12 мес.)	13,71	0%
AWACRI	11,85	+1,28%
UCI-Core	1 068,14	+0,55%
UCI-Broad	1 107,81	+4,29%
РЕПО (12 мес)	16,67	+5,17%
1 WMZ (it.uz)	2 150	н/д

**Динамика изменения курсов иностранных валют к суму**

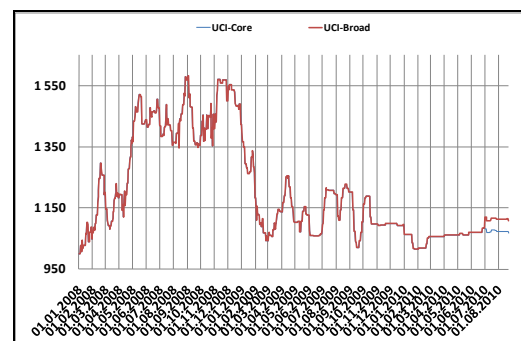


**Основные макроэкономические показатели Узбекистана, 2005-1 кв.10г.**

Показатели	2005	2006	2007	2008	2009	1 кв.10
ВВП, трлн. сум	15,2	20,8	28,2	36,8	48,1	10,0
Рост реального ВВП, %	7	7,3	9,5	9,0	8,1	7,6
Исполнение госбюджета, % к ВВП (-деф./+проф.)	+0,1	-0,5	+1,1	+1,5	+0,2	+0,2
Внешнеторговый оборот, млрд. долл. США	9,5	10,7	14,2	19,1	21,2	4,3
Инфляция (ИПЦ), %	7,8	6,8	6,8	7,8	7,4	3,0

Источник: Госкомитет по статистике РУ, Avesta Investment Group

**Динамика индекса UCI-Core и UCI-Broad**



**Календарь предстоящих событий**

**Итоги работы ГКИ РУз за полугодие**

За I полугодие 2010 года реализовано 32 государственных актива на общую сумму 67,44 млн. долл. США и 11,599 млрд. сум, из них 62,0 млн. долл. и 7,52 млрд. сум составляют инвестиционные обязательства, пишет сайт ГКИ РУз. Наибольшее количество объектов реализовано на биржевых (43,8%) и аукционных (28,1%) торгах, при этом сумма сделок на конкурсных торгах превышает в 4,4 раза сумму сделок на биржевых торгах (7,3 млрд. сум против 1,65 млрд. сум).

По состоянию на 01.07.2010г. Госкомимуществом осуществляется мониторинг деятельности 770 (265 АО и 505 ООО) приватизированных предприятий с государственной долей в уставном фонде.

Из 1377 акционерных обществ (в т.ч. 612 с государственной долей) 652 (39,7%) акционерных обществ довели уставные фонды до требований Указа, 657 (40%) - преобразованы в другие формы собственности, в 68 (4,2%) - не приняты решения в связи с объявлением их банкротом, не функционированием и проведением судебных разборов.

Объем фактического освоения иностранных инвестиций по приватизируемым предприятиям в рамках утвержденной Инвестиционной программы за I полугодие 2010 года составил 6,41 млн. долл. США, или 106,8% от прогноза. За I полугодие 2010 года полностью выполнены инвестиционные обязательства по 64 договорам купли-продажи на сумму 18,0 млн. долл. США и 16,14 млрд. сум.

Дополнительно создано 3843 рабочих места, объем производства продукции составил 437,0 млрд. сум, чистая прибыль составила 62,0 млрд. сум. Объем выпуска импортозамещающей продукции составил 248,0 млрд. сум, объем экспорта продукции - 104,0 млрд. сум. За счет выполнения инвесторами инвестиционных обязательств погашена кредиторская задолженность предприятий на общую сумму 31,0 млрд. сум.

Общий оборот рынка ценных бумаг (акции и корпоративные облигации) по итогам I полугодия 2010 года составил 479,54 млрд. сум. На организованном рынке реализовано акций на общую сумму 9,29 млрд. сум, в том числе вторичном организованном рынке на сумму 9,28 млрд. сум. Также, на первичном организованном рынке совершены сделки с корпоративными облигациями на сумму 1,2 млн. сум. На неорганизованном рынке реализовано акций на сумму 376,16 млрд. сум, в том числе на первичном рынке на сумму 162,46 млрд. сум, на вторичном рынке на сумму 213,69 млрд. сум. Кроме того, на первичном неорганизованном рынке совершены сделки по купле-продаже корпоративных облигаций на сумму 94,08 млрд. сум.

На 1 июля 2010 года количество оценочных организаций составило 112. Количество сертифицированных оценщиков - 492.

**Комментарий по итогам торгов на РФБ «Тошкент»**

Объем торгов за 24 Августа 2010 года на РФБ «Тошкент» составил 3,55 млн. сум. Были реализованы 6,5% акции ОАО «Агрозапчасть» за 3,2 млн. сум. Также прошла незначительная сделка с акциями ОАО «Матубуот Таркатувчи».

Индекс UCI-Core составил 1 068,1 пункта, а UCI-Broad 1 107,8 пунктов.

**Итоги торгов на РФБ «Тошкент» за 24.08.2010 года**

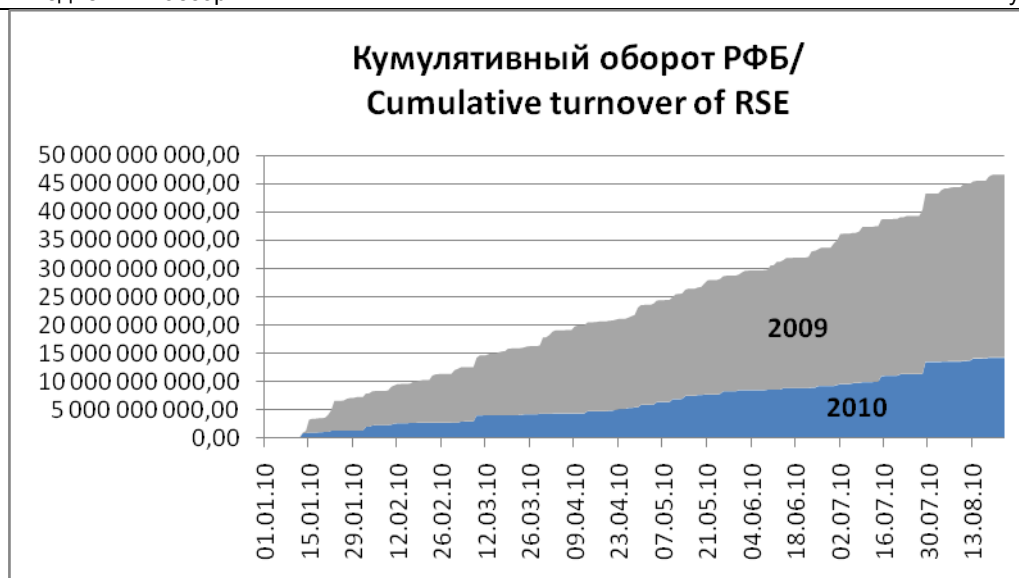
Эмитент	Регион	Отрасль	Тип акции	Мак. цена сделки, сум/\$	Кол-во акций, шт	Сумма сделки, сум	% от уставного фонда
Агрозапчасть	Каракалпакстан	АПК	Прост.	2 504	1 289	3 227 656	6,5%
Matbuot tarqatuvchi	г. Ташкент	Услуги	Прост.	1 800	180	324 000	0,018%
<b>Итого:</b>						<b>3 551 656</b>	

Источник: РФБ «Тошкент», Расчеты: Avesta Investment Group

**ТОР-10 по объемам торгов на РФБ «Тошкент» с начала 2010 года**

Компания	Объем торгов с начала, млн. сум		Последняя цена, сум	Средняя цена, сум	% от уставного фонда	% от объема за год
	Месяца	Года				
ОАО «Agro Invest Sugurta»	0	2 060,0	1 030	1 030	57,1%	14,39%
ОАО «Юнитраст менеджмент»	0	1 360,0	1 000	1 000	46,7%	9,50%
ОАКБ «Хамкорбанк»	113,6	1 162,3	100	103,2	5,4%	8,12%
ОАКБ «Алокабанк»	0	1 013,7	111	110,4	1,8%	7,08%
ОАО «Узкимёсаноатлойиха»	0	845,9	\$11,50	17 748,9	31,6%	5,91%
ОАО «Баликчи»	0	730,1	28 710	37 539,3	38,9%	5,10%
ГАСК «Кафолат»	0	682,7	1 237	1 398,5	7,3%	4,77%
ОАО «Шодлик Групп»	0	658,3	1 167 700	1 082 746,7	13,8%	4,60%
ОАО СК «Алском»	0	623,4	1 500	1 371,3	11,9%	4,35%
ОАО «Капитал Сугурта»	0	542,8	105	100,2	13,5%	3,79%

Источник: РФБ «Тошкент», Расчеты: Avesta Investment Group



### Основные индикаторы за 2010 год, млрд. сум

	Последнее значение	месяц назад	2009 год
Кумулятивный оборот РФБ	14,322	11,373	89,828
AWACRI, %	11,85	11,70	11,58
Ставка рефинансирования ЦБ РУз, %	14,00	14,00	14,00
UCI-Core, пунктов	1 068,1	1 076,8	1 036,2
UCI-Broad, пунктов	1 107,8	1 116,2	1 036,2
Суммарные активы банков (1Н10/1Q10)	19 969,00	17 175,30	15 340,60
Суммарный капитал банков (1Н10/1Q10)	3 375,00	3 319,30	2 494,00
Средняя цена жилой недвижимости, \$/кв.м	445,00	455,00	584,00
Аренда офисов, \$/кв.м в мес	7	8,87	10,80

Источник: РФБ «Тошкент», ЦБ РУз. Расчеты: Avesta Investment Group

## Контактная информация

---

### Инвестиционная группа Avesta Investment Group (ООО)

**Юридический адрес:** Республика Узбекистан, 100000 г. Ташкент, ул. Амира Темура, 25

**Почтовый адрес:** Республика Узбекистан, 100011, г. Ташкент, ул. Навои, 36

**тел:** +998 (71) 244-3363

**тел/факс:** +998 (71) 244-3667

**E-mail:** [info@avestagroup.com](mailto:info@avestagroup.com)

**Web:** <http://www.avestagroup.com>

---

### Депозитарий Avesta Trust (ООО)

Лицензия ЦККФРЦБ РУ на осуществление деятельности депозитария №1053

**Почтовый адрес:** Республика Узбекистан, 100047, г.Ташкент, ул. Бухара, 10.

Республиканский Биржевой Центр, 2-й этаж, комнаты 13-14.

**тел:** +998 (71) 232-1972

**тел/факс:** +998 (71) 232-2841

**E-mail:** [trust@avestagroup.com](mailto:trust@avestagroup.com)

**Web:** <http://trust.avestagroup.com>

---

### Управляющая компания Avesta Asset Management (ООО)

Лицензия ЦККФРЦБ РУ управляющей компании №1170

**Юридический адрес:** Республика Узбекистан, 100000 г. Ташкент, ул. Амира Темура, 25

**Почтовый адрес:** Республика Узбекистан, 100011, г. Ташкент, ул. Навои, 36

**тел:** +998 (71) 244-3363

**тел/факс:** +998 (71) 244-3667

**E-mail:** [info@avestagroup.com](mailto:info@avestagroup.com)

**Web:** <http://www.avestagroup.com>

Каждый аналитик, задействованный в написании данного обзора, подтверждает, что все положения отражают его собственное мнение в отношении финансовых инструментов или эмитентов. Вознаграждение аналитиков не связано напрямую или косвенно с мнениями или рекомендациями, изложенными в данном обзоре. ООО «Avesta Investment Group» не несет ответственности за операции третьих лиц, совершенные на основе мнений аналитиков, изложенных в данном обзоре. Мнение ООО «Avesta Investment Group» может не совпадать с мнением аналитика, изложенным в данном обзоре.

Информация, представленная в обзоре, основана на источниках, которые ООО «Avesta Investment Group» признает надежными, тем не менее, ООО «Avesta Investment Group» не несет ответственности за ее достоверность и полноту. Описания финансовых инструментов и эмитентов не претендуют на полноту. Прошлые показатели не являются гарантией своего повторения в будущем. Обзор не имеет отношения к инвестиционным целям или финансовой ситуации третьих лиц. Все мнения и рекомендации, основанные на представленной информации, соответствуют дате выхода обзора и могут быть изменены без уведомления. Обзор предоставляется исключительно в информационных целях и не является предложением купить или продать соответствующие финансовые инструменты. Инвесторы должны самостоятельно принимать инвестиционные решения, используя обзор лишь в качестве одного из средств, способствующих принятию взвешенных решений. Обзор подготовлен ООО «Avesta Investment Group» для распространения среди профессиональных участников рынка и институциональных инвесторов. Не являющиеся профессиональными участниками инвесторы должны искать возможность дополнительной консультации перед принятием инвестиционного решения. Обзор может содержать информацию и рекомендации касательно финансовых инструментов, недоступных для покупки или продажи непрофессиональными участниками рынка.

ООО «Avesta Investment Group» может предоставлять услуги финансового консультанта и выступать организатором и андеррайтером по проектам корпоративного финансирования одной из указанных в обзоре компаний.

Дополнительная информация и сопроводительная документация может быть предоставлена по запросу.

© 2003-2010 ООО «Avesta Investment Group».