

- **Технологии реализуют на бирже**  
КФБ осуществляет торги акциями, облигациями, фьючерсами
- **Правительство Германии предоставило около 300 млн. евро**  
Подписаны соглашения о финансовом и техническом сотрудничестве.
- **Комментарий по итогам торгов на РФБ «Тошкент»**  
Объём торгов на РФБ «Тошкент» за 30 декабря составил 2,3 млрд. сум

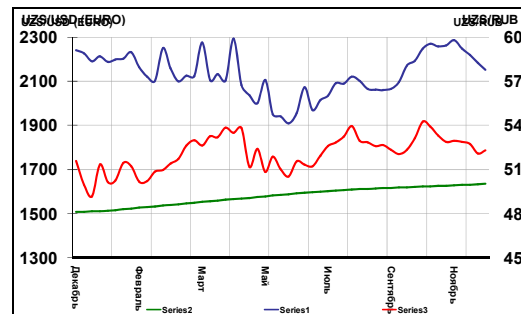
Официальный обменный курс ЦБ РУ к основным мировым валютам (сум)

	30.12.2010	21.11.2010	Изм./%
1 USD	1645,58	1638,52	0,43% ↑
1 EUR	2165,13	2177,69	-0,58% ↓
1 GBP	2554,46	2541,34	0,52% ↑
10 JPY	197,83	195,36	1,26% ↑
1 RUR	53,63	53,43	0,37% ↑

Основные процентные ставки в национальной валюте (в % годовых)

	30.12.2010	3-мес. Измен.
Ставка ЦБ РУ	14,00	0%
UZIBOR (12 мес.)	13,71	0%
AWACRI	11,92	+0,93%
UCI-Core	1 080,3	1,85%
UCI-Broad	1 113,96	1,85%
РЕПО (12 мес)	14,75	-10,06%
1 WMZ (it.uz)	2 250	н/д

Динамика изменения курсов иностранных валют к суму

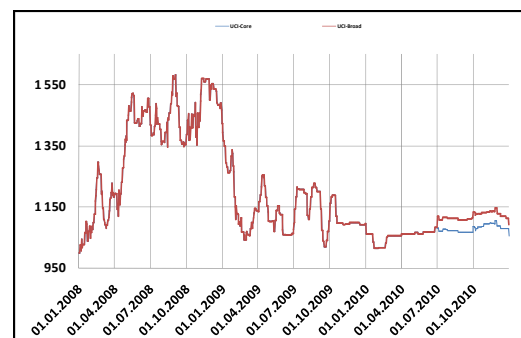


Основные макроэкономические показатели Узбекистана, 2006-2 кв. 10 гг.

Показатели	2007	2008	2009	1 кв. 10	2 кв. 10	3 кв. 10
ВВП, трлн. сум	28,2	36,8	48,1	10,0	24,2	40,4
Рост реального ВВП, %	9,5	9,0	8,1	7,6	8,0	8,3
Исполнение госбюджета, % к ВВП (-деф./+проф.)	+1,1	+1,5	+0,2	+0,2	-	+0,2
Внешнеторговый оборот, млрд. долл. США	14,2	19,1	21,2	4,3	9,8	15,5
Инфляция (ИПЦ), %	6,8	7,8	7,4	3,0	4,0	4,2

Источник: Госкомитет по статистике РУ, Avesta Investment Group

Динамика индекса UCI-Core и UCI-Broad



Календарь предстоящих событий

**Технологии реализуют на бирже**

Госкомимущество Узбекистана и Корейская Фондовая биржа (КФБ) подписали Меморандум о взаимопонимании по развитию рынка ценных бумаг. Предстоящее сотрудничество с КФБ в рамках данного меморандума обеспечит значительные преимущества для узбекского фондового рынка и всей экономики в целом. Среди них: доступ к самым современным информационным технологиям для создания модернизированной инфраструктуры фондового рынка в Узбекистане в режиме онлайн, существенное облегчение поиска потенциальных партнеров для представителей бизнеса посредством IPO в онлайн режиме и многие другие.

Узбекистан рассматривается корейской стороной в качестве приоритетного партнера среди стран Центральной Азии. Подписанный документ станет очередным шагом в развитии рынка ценных бумаг, реализации имеющегося потенциала республики и дальнейшем расширении взаимодействия между Госкомимуществом и Корейской Фондовой биржей. В ходе встречи также были обсуждены вопросы внедрения современных информационных технологий на рынке ценных бумаг Узбекистана на основе богатого опыта Кореи в данном направлении, развитие системы электронной покупки ценных бумаг между двумя странами, а также обмен навыками по другим перспективным отраслям экономики.

Корейская Фондовая биржа является крупнейшей в мире биржей по объему сделок с деривативами, входит в десятку крупнейших бирж по капитализации. Осуществляет торги акциями, облигациями, фьючерсами. Она была открыта 1953 году, головной офис находится в Пусане.

**Правительство Германии предоставило Узбекистану в целях развития около 300 млн. евро**

Правительства Германии и Узбекистана подписали соглашение о финансовом и техническом сотрудничестве, сообщили в посольстве ФРГ в Ташкенте. 27 декабря посол Германии в Узбекистане Вольфганг Нойен и заместитель министра внешних экономических связей, инвестиций и торговли Узбекистана Шавкат Тулаганов подписали соглашения между правительствами двух стран о финансовом и техническом сотрудничестве.

Сотрудничество Германии с Узбекистаном в целях развития началось в 1993 году. Общий объем средств, предоставленных до настоящего времени, составляют 298,94 млн. евро, из них 240,54 млн. евро в рамках финансового сотрудничества и 58,4 млн. евро в рамках технического сотрудничества. Эти средства были направлены на развитие здравоохранения, сельского хозяйства, содействия малому и частному бизнесу. Данное соглашение ежегодно обновляется.

**Комментарий по итогам торгов на РФБ «Тошкент»**

Объем торгов на РФБ «Тошкент» за 30 декабря составил 2,3 млрд. сум. Было зарегистрировано 17 сделок по акциям девяти компаний. Основной объем торгов пришёлся на первичный рынок, где было реализовано 10,4% банка ОАКБ «Самарканд» за 2,22 млрд. сум. Шесть сделок прошло по бумагам ОАКБ «Ипотека - банк». Акции банка были проданы по номинальной цене на сумму 30,4 млн. сум. На вторичном рынке крупные сделки прошли по бумагам ОАКБ "Кишлок курилиш банк" и ОАО "HAMROH INVEST". Акции ОАКБ "Кишлок курилиш банк" были реализованы за 48,8 млн. сум., а акции ОАО "HAMROH INVEST" - за 5,5 млн. сум.

В связи с продажей акций ОАКБ «Самарканд» по номинальной цене, индексы UCI-Core и UCI-Broad понизились до 1055,6 и 1 093,10 соответственно.

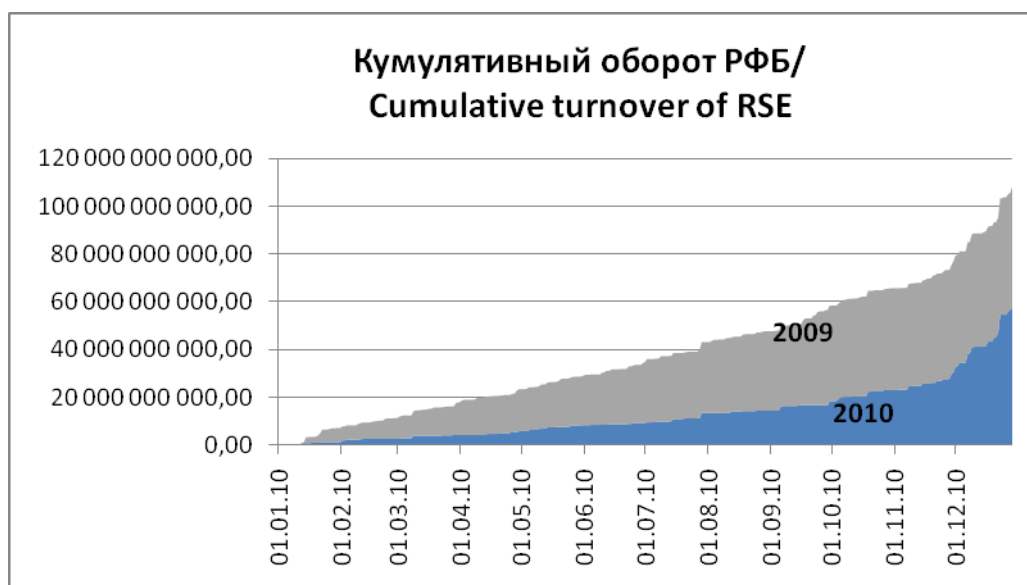
**Итоги торгов на РФБ «Тошкент» за 30.12.2010 года**

Эмитент	Регион	Отрасль	Тип акции	Мак. цена сделки, сум/\$	Кол-во акций, шт	Сумма сделки, сум	% от уставного фонда
Самарканд	Самарканд	Банк	Прост.	50 000	44 400	2 220 000 000	10,4%
Кишлок курилиш банк	г. Ташкент	Банк	Прост.	110	443400	48 774 000	0,03
Ипотека - банк	г. Ташкент	Банк	Прост.	1 014	29 940	30 359 160	0,04%
Hamroh invest	г. Ташкент	Фин. деятельность	Прост.	350	15 800	5 530 000	1%
O`zbekiston sanoat-qurilish	г. Ташкент	Банк	Прост.	2 475	400	990 000	0,001%
36-avtokorxonona	г. Ташкент	Транспорт	Прост.	600	230	138 000	0,02%
Delta qurmah	г. Ташкент	Строительство	Прост.	4 593	27	124 011	0,005%
Жиззах саехат	Джизак	Туризм	Прост.	200	231	46 200	0,00002%
36-avtokorxonona	г. Ташкент	Транспорт	Прев.	600	65	39 000	0,006%
<b>Итого:</b>						<b>2 306 000 371</b>	

**ТОР-10 по объемам торгов на РФБ «Тошкент» с начала 2010 года**

Компания	Объём торгов с начала, млн. сум		Последняя цена, сум	Средняя цена, сум	% от уставного фонда	% от объёма за год
	Месяца	Года				
ОАО «Uzkabel»	5 967,1	5 967,1	94 214	94 214	14,7%	9,6%
ОАКБ «Алокабанк»	3 767,8	5 014,9	100	102	9,8%	8,1%
ОАО «Савдогар»	813,0	3 874,2	100	100	12,8%	6,2%
ОАО «Узбеккимёмаш»	1 510,0	3 271,1	133 883	115677,6	12,9%	5,3%
ОАКБ «Хамкорбанк»	1 284,0	3 152,7	100	101,8	13,9%	5,1%
ОАКБ «Капитал банк»	1 933,6	3 034,4	10 000	10340,79	12,8%	4,9%
ОАКБ «Ипотека - банк»	1 332,9	2 782,4	1 014	1020	3,8%	4,5%
ОАКБ «Samarkand»	2 220,0	2 223,0	44 400	44408	10,4%	3,6%
ОАКБ «Турон»	1 400,0	2 086,1	1 400	3260,7	9,6%	3,3%
ОАО «Agro Invest Sugurta»	0	2 060,0	1 030	1 030	57,1%	3,3%

Источник: РФБ «Тошкент», Расчеты: Avesta Investment Group

**Основные индикаторы за 2010 год, млрд. сум**

	Последнее значение	месяц назад	2009 год
Кумулятивный оборот РФБ	57,715	27,726	89,828
AWACRI, %	11,92	11,88	11,58
Ставка рефинансирования ЦБ РУз, %	14,00	14,00	14,00
Средняя доходность РЕПО сделок, %	14,75	14,88	н/д
UCI-Core, пунктов	1 055,64	1 087,87	1 036,2
UCI-Broad, пунктов	1 093,10	1 128,35	1 036,2
Суммарные активы банков (1Н10/1Q10)	19 969,00	17 175,30	15 340,60
Суммарный капитал банков (1Н10/1Q10)	3 375,00	3 319,30	2 494,00
Средняя цена жилой недвижимости, \$/кв.м	459	450	584
Аренда офисов, \$/кв.м в мес	8,2	8,1	10,8

Источник: РФБ «Тошкент», ЦБ РУз. Расчеты: Avesta Investment Group

## Контактная информация

---

### Инвестиционная группа Avesta Investment Group (ООО)

**Юридический адрес:** Республика Узбекистан, 100000 г. Ташкент, ул. Амира Темура, 25

**Почтовый адрес:** Республика Узбекистан, 100011, г. Ташкент, ул. Навои, 36

**тел:** +998 (71) 244-3363

**тел/факс:** +998 (71) 244-3667

**E-mail:** [info@avestagroup.com](mailto:info@avestagroup.com)

**Web:** <http://www.avestagroup.com>

---

### Депозитарий Avesta Trust (ООО)

Лицензия ЦККФРЦБ РУ на осуществление деятельности депозитария №1053

**Почтовый адрес:** Республика Узбекистан, 100047, г.Ташкент, ул. Бухара, 10.

Республиканский Биржевой Центр, 2-й этаж, комнаты 13-14.

**тел:** +998 (71) 232-1972

**тел/факс:** +998 (71) 232-2841

**E-mail:** [trust@avestagroup.com](mailto:trust@avestagroup.com)

**Web:** <http://trust.avestagroup.com>

---

### Управляющая компания Avesta Asset Management (ООО)

Лицензия ЦККФРЦБ РУ управляющей компании №1170

**Юридический адрес:** Республика Узбекистан, 100000 г. Ташкент, ул. Амира Темура, 25

**Почтовый адрес:** Республика Узбекистан, 100011, г. Ташкент, ул. Навои, 36

**тел:** +998 (71) 244-3363

**тел/факс:** +998 (71) 244-3667

**E-mail:** [info@avestagroup.com](mailto:info@avestagroup.com)

**Web:** <http://www.avestagroup.com>

Каждый аналитик, задействованный в написании данного обзора, подтверждает, что все положения отражают его собственное мнение в отношении финансовых инструментов или эмитентов. Вознаграждение аналитиков не связано напрямую или косвенно с мнениями или рекомендациями, изложенными в данном обзоре. ООО «Avesta Investment Group» не несет ответственности за операции третьих лиц, совершенные на основе мнений аналитиков, изложенных в данном обзоре. Мнение ООО «Avesta Investment Group» может не совпадать с мнением аналитика, изложенным в данном обзоре.

Информация, представленная в обзоре, основана на источниках, которые ООО «Avesta Investment Group» признает надежными, тем не менее, ООО «Avesta Investment Group» не несет ответственности за ее достоверность и полноту. Описания финансовых инструментов и эмитентов не претендуют на полноту. Прошлые показатели не являются гарантией своего повторения в будущем. Обзор не имеет отношения к инвестиционным целям или финансовой ситуации третьих лиц. Все мнения и рекомендации, основанные на представленной информации, соответствуют дате выхода обзора и могут быть изменены без уведомления. Обзор предоставляется исключительно в информационных целях и не является предложением купить или продать соответствующие финансовые инструменты. Инвесторы должны самостоятельно принимать инвестиционные решения, используя обзор лишь в качестве одного из средств, способствующих принятию взвешенных решений. Обзор подготовлен ООО «Avesta Investment Group» для распространения среди профессиональных участников рынка и институциональных инвесторов. Не являющиеся профессиональными участниками инвесторы должны искать возможность дополнительной консультации перед принятием инвестиционного решения. Обзор может содержать информацию и рекомендации касательно финансовых инструментов, недоступных для покупки или продажи непрофессиональными участниками рынка.

ООО «Avesta Investment Group» может предоставлять услуги финансового консультанта и выступать организатором и андеррайтером по проектам корпоративного финансирования одной из указанных в обзоре компаний.

Дополнительная информация и сопроводительная документация может быть предоставлена по запросу.

© 2003-2010 ООО «Avesta Investment Group».